

FIOR DI LOTO UPHOLSTERED

Siège polyvalent

FREZZA

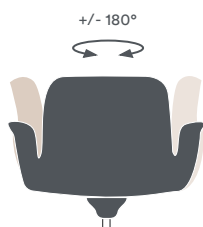


CARACTÉRISTIQUES TECHNIQUES

design Claudio Bellini

monocoque	en polypropylène avec accoudoirs, rembourré en mousse de polyuréthane et revêtu de tissu ou cuir. Disponible en version fixe ou pivotante.
-----------	--

mécanisme	<u>de retour automatique</u> avec rotation 180° droite – 180° gauche (à combiner uniquement avec le piètement sur patins).
-----------	--

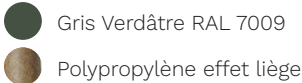
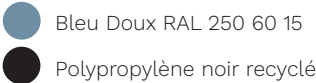



règlage en hauteur	par vérin à gaz. Permet une excursion de 10 cm (pour base sur roulettes).
--------------------	---

piètement	- <u>bâti 4 pieds en polypropylène</u> disponible en noir (100% recyclé), coloré (dans les couleurs Cream, Bleu Doux RAL 250 60 15, Terre, Gris Verdâtre RAL 7009) ou effet liège.
	- <u>bâti 4 pieds en bois massif</u> en finition chêne naturel.
	- <u>à 5 branches</u> en aluminium moulé sous pression en finition polie, ou en nylon blanc ou noir. Roulettes pivotantes à double galet, en caoutchouc et autofreinées (Ø 60 mm pour le piètement poli, Ø 65 mm pour le piètement blanc ou noir).
	- <u>à 4 branches</u> en aluminium poli ou en nylon noir ou blanc sur patins.
	- <u>pyramidal à 4 branches</u> en aluminium poli ou en nylon noir ou blanc sur patins.

finitions
bâti 4 pieds

Polipropilene



Bois



finitions
piètement
à 4 branches sur
patins

Alluminium




finitions
piètement
à 5 branches sur
roulettes et
piètement
pyramidal à 4
branches sur
patins



tissus

Cat. D

Time




Cat. F

Step



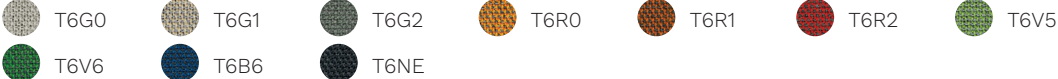
Chili




Jet



Connect



Rivet



Era

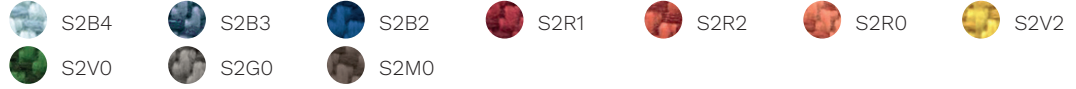


Cat. G


Remix 3



Oceanic



Focus



Focus Melange



Aida




Cat. Q

Steelcut Trio 3



Ecriture



Cat. PX

Cuir fleur corrigé



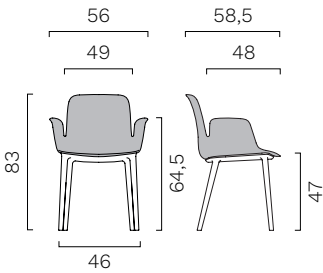
Cat. X

Elmosoft

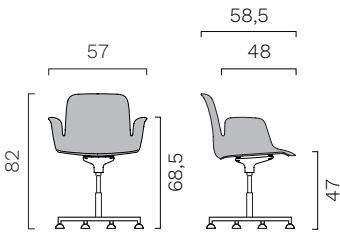


ABAQUE

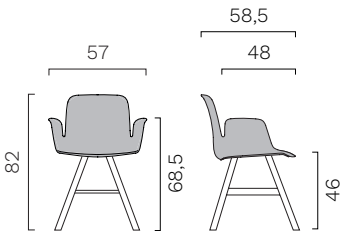
Bâti 4 pieds en polypropylène.



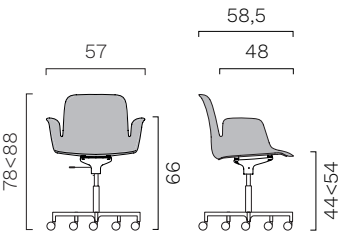
Mécanisme de retour automatique.
Piètement à 4 branches sur patins.



Bâti 4 pieds en bois massif finition chêne naturel.



Règlage en hauteur par vérin à gaz.
Piètement à 5 branches sur roulettes..



Mécanisme de retour automatique.
Piètement pyramidal à 4 branches sur patins.

