

FIOR DI LOTO UPHOLSTERED

FREZZA

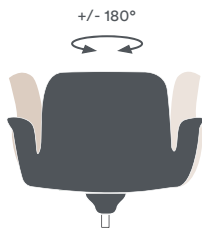
Seduta multifunzione



CARATTERISTICHE TECNICHE

design Claudio Bellini

monoscocca	in polipropilene con braccioli, imbottita con poliuretano espanso e rivestita in tessuto o pelle. Disponibile sia in versione fissa che girevole.
meccanismo	<u>di ritorno automatico</u> con rotazione 180° dx – 180° sx (da abbinare esclusivamente a base con piedini).



regolazione in altezza	mediante pompa a gas che permette un'escursione di 10 cm (solo per la versione su ruote).
base	- <u>telaio a 4 gambe in polipropilene</u> disponibile in versione nero (riciclato al 100%), colorato (nei colori Cream, Blu Gentile RAL 250 60 15, Terra, Grigio Verdastro RAL 7009) o effetto sughero. - <u>telaio a 4 gambe in legno</u> massello con finitura rovere naturale. - <u>a 5 razze</u> in alluminio pressofuso nella finitura lucida, oppure in nylon bianco o nero. Ruote piroettanti a doppio battistrada, gommate e autofrenanti (Ø 60 mm per la base lucida, Ø 65 mm per la base bianca o nera); - <u>4 razze</u> in alluminio lucido, bianco o nero su piedini. - <u>piramidale a 4 razze</u> in alluminio lucido oppure in nylon bianco o nero su piedini.

finiture base
telaio a 4 gambe

Polipropilene

 Cream E7

 Terra QI

 Blu gentile RAL 250 60 15

 Polipropilene nero riciclato

 Grigio verdastro RAL 7009

 Polipropilene effetto sughero

Legno

 Massello di legno finitura rovere naturale

finiture base
4 razze
su piedini

Alluminio

 Alluminio lucido

 Alluminio nero

 Alluminio bianco

finiture base
5 razze su ruote e
base piramidale 4
razze su piedini

 Alluminio lucido

 Nylon nero

 Nylon bianco

tessuti

Cat. D

Time

 S6G2

 S6V0

 S6R2

 S6R1

 S6R6

 S6R3

 S6R5

 S6B7

 S6B1

 S6B0

 S6B4

 S6V1

 S6V3

 S6V4

 S6M2

 S6M1

 S6M0

 S6G0

 S6B5

 S6G1

Cat. F

Step

 STX2

 STZ9

 STBS

 STE1

 STBS

 STVU


 STE4

 STE3

 STE2

 STNE

Chili

 S0G6

 S0G2

 S0G3

 S0M3

 S0V2

 S0R0

 S0R4

 S0RA

 S0R7

 S0R2

 S0B9

 S0B8

 S0V5

 S0V6

 S0V7

 S0NE

Jet

 JTW2

 JTW3

 JTH2

 JTGM

 JTYF

 JT1R

 JTRG

 JTO1

 JTR1

 JTVM

 JT07

 JTV1

 JTG3

 JTV7

 JTC1

 JTV8

 JTB3

 JTZ6

 JTM2

 JTZ0

Connect

 T6G0

 T6G1

 T6G2

 T6R0

 T6R1

 T6R2

 T6V5

 T6V6

 T6B6

 T6NE

Rivet

 T7B1

 T7B4

 T7B2

 T7R6

 T7R0

 T7R1

 T7R2

 T7R3

 T7V0

 T7V5

 T7V4

 T7V3

 T7G3

 T7G1

 T7G4

 T7G7

Era

 T8R0

 T8R1

 T8R2

 T8R3

 T8R9

 T8V8

 T8V2

 T8V5

 T8V6

 T8V0

 T8G1

 T8G4

 T8BA

 T8BB

 T8G6

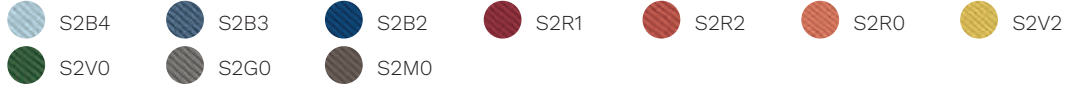
 T8NE

Cat. G


Remix 3



Oceanic



Focus



Focus Melange



Aida



Cat. Q

Steelcut Trio 3



Ecriture



Cat. PX

Pelle Fiore



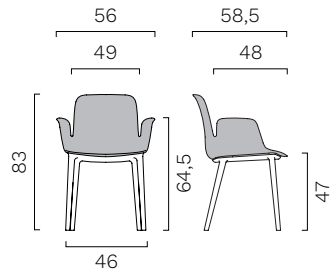
Cat. X

Elmosoft

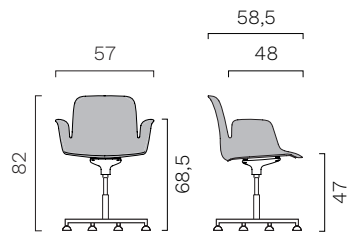


ABACO

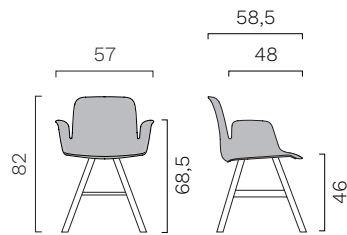
Telaio 4 gambe in polipropilene.



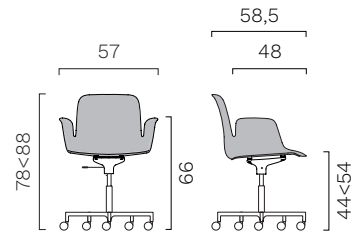
Meccanismo di ritorno automatico.
Base a 4 razze su piedini.



Telaio a 4 gambe in rovere naturale.



Elevazione a gas.
Base a 5 razze su ruote.



Meccanismo girevole.
Base piramidale a 4 razze su piedini.

