



CARACTÉRISTIQUES TECHNIQUES

structure
(côtés, dessus, fond
et dos)

mélamine : en aggloméré (densité 720 kg/m³, émission de formaldéhyde conforme au règlement UE 2023/1464 et à l'EPA TSCA Title VI), épaisseur 18 mm pour les côtés, le dessus et le fond (bordés en ABS épaisseur 0,45 mm) et épaisseur 12 pour le dos, ennobli avec des résines mélaminées antireflet. Les côtés, le dessus et le fond présentent des fraisages pour l'insertion du dos. Chaque côté est équipé d'un double perçage à pas 32 pour l'accrochage des étagères.

Dans certaines configurations, une étagère structurelle du même matériau que la structure mais d'une épaisseur de 25 mm est prévue. La structure est équipée de 4 pieds circulaires standard (5 pour les structures d'une largeur de 90 cm ou 100 cm) en ABS d'une hauteur de 27 mm. Des pieds carrés en ABS H. 30 mm sont également disponibles. Tous les pieds permettent un réglage de +10 mm pour la mise à niveau.

Les structures d'une profondeur de 34 à 36 cm et celles d'une profondeur de 46 cm avec classeur doivent être fixées au mur (kit non inclus).

La version prévue pour le réfrigérateur dispose d'une ouverture sur le fond (L. 26 cm P. 12 cm) et à sur le dos (L. 35 cm H. 8,5 cm). L'ouverture et sur le dos est équipée d'une grille en aluminium pour la circulation de l'air.

étagère

mélamine : en aggloméré (densité 720 kg/m³, émission de formaldéhyde conforme au règlement UE 2023/1464 et à l'EPA TSCA Title VI) épaisseur 25 mm, recouvert de résines mélaminées antireflets et bordé d'ABS épaisseur 2 mm sur le côté visible sur le devant. L'étagère est soutenue par des supports insérés dans les perforations latérales du côté.

métal : réalisés en tôle d'acier de 0,8 mm d'épaisseur, peints avec des poudres époxy et soutenus par des supports insérés dans les perforations latérales du côté. Les étagères, sur la face inférieure, sont prévues pour l'accrochage de dossiers suspendus au format A4 (uniquement pour les armoires de 46 cm de profondeur). L'épaisseur totale de l'étagère est de 25 mm.

Nombre maximal de dossiers suspendus par étagère :

(en considérant une épaisseur moyenne de 2 cm par dossier)

format papier	nombre maximal de dossiers suspendus			dimension dossier L.
	L. 45 cm	L. 90 cm	L. 100 cm	
A4 - US letter	20	42	47	39,5 cm

porte mélamine/laqué : en aggloméré (densité 720 kg/m³, émission de formaldéhyde conforme au règlement UE 2023/1464 et à l'EPA TSCA Title VI) ép. 18 mm, ennobli avec des résines mélaminées antireflet et bordé en ABS (ép. 2 mm avec bords arrondis). Les surfaces peuvent être recouvertes d'une laque brillante ou mate à base de polyuréthane. Les portes sont équipées d'une serrure à cylindre amovible (pour permettre de changer la combinaison) et sont fournies avec 2 clés pliables. Pour les portes H. 76,4/114,8/153,2 cm, le mécanisme de fermeture est à lame rotative, pour les portes H. 191,6/230/265 cm, le mécanisme de fermeture est à tiges coulissantes. La fermeture est assurée par des équerres fixées avec des vis à bois sur le fond, le dessus ou l'étagère structurelle. Les charnières sont en acier avec une ouverture à 110° et un système de fermeture douce intégré pour amortir la fermeture de la porte. Des charnières avec une ouverture à 155° et un système de fermeture douce intégré sont également disponibles. Dans les armoires de 90/100 cm de largeur, la porte gauche est équipée d'un profilé de butée en PVC qui sert également de profilé anti-poussière. Les portes sont prévues pour la fixation de poignées avec un entraxe de 128 mm.

bois : aggloméré (densité 720 kg/m³, émission de formaldéhyde conforme au règlement UE 2023/1464 et à l'EPA TSCA Title VI) épaisseur 19 mm, plaqué des deux côtés avec un placage en bois naturel d'environ 0,6 cm d'épaisseur et bordé en bois ou en ABS (épaisseur 2 mm avec bords arrondis) . Les surfaces sont peintes avec des peintures à base acrylique. Les portes sont équipées d'une serrure à cylindre amovible (pour permettre de changer la combinaison) et sont fournies avec 2 clés directionnelles, dont une pliable. Pour les portes H. 76,4/114,8/153,2 cm, le mécanisme de fermeture est à lame rotative, pour les portes H. 191,6/230/265 cm, le mécanisme de fermeture est à tiges coulissantes. La fermeture est assurée par des équerres fixées avec des vis à bois sur le fond, le dessus ou l'étagère structurelle. Les charnières sont en acier avec une ouverture à 110° et un système de fermeture douce intégré pour amortir la fermeture de la porte. Des charnières avec une ouverture à 155° et un système de fermeture douce intégré sont également disponibles. Dans les armoires de 90/100 cm de largeur, la porte gauche est équipée d'un profilé de butée en PVC qui sert également de profilé anti-poussière. Les portes sont prévues pour la fixation de poignées avec un entraxe de 128 mm.

verre : verre trempé (conforme à la norme EN 12150) épaisseur 5 mm avec bords polis. Le verre peut être dépoli à l'intérieur ou fumé. Elles sont équipées d'une serrure à cylindre amovible pour permettre le changement de combinaison et sont fournies avec 2 clés opérationnelles ou directionnelles, dont une pliable. Le mécanisme de fermeture est à lame rotative. L'ouverture est empêchée par des équerres fixées avec des vis à bois sur le dessus ou sur l'étagère structurelle. Le bloc de serrure est dissimulé par des plaques en zamak. Les charnières sont en acier avec une ouverture à 94°, dissimulées par des plaques en zamak, et équipées d'un dispositif de fermeture douce intégré pour amortir la fermeture de la porte. Les portes sont équipées de trous pour poignées avec un entraxe de 128 mm.

Verre avec cadre en aluminium : verre trempé (conforme à la norme EN 12150) épaisseur 4 mm pouvant être dépoli à l'intérieur ou fumé. Le verre est entouré d'un cadre en aluminium (4,5 cm x 2,05 cm, siège pour verre exclu) peint avec des poudres époxy, qui se trouve à l'arrière du verre et dont la partie visible à l'avant est de 6 mm. Les portes sont équipées d'une serrure à cylindre amovible (pour permettre la modification du code) et sont fournies avec 2 clés opérationnelles ou directionnelles, dont une pliable. Le mécanisme de fermeture est à lame rotative. L'ouverture est empêchée par des équerres fixées avec des vis à bois sur le dessus ou sur l'étagère structurelle. Les charnières sont en acier avec une ouverture à 110° et un dispositif de fermeture douce intégré pour amortir la fermeture de la porte. Des charnières avec une ouverture à 155° et une fermeture douce intégrée sont également disponibles. Dans les armoires de 90/100 cm de largeur, la porte gauche est équipée d'un profilé de butée en PVC qui sert également de profilé anti-poussière. Les portes sont prévues pour la fixation de poignées avec un entraxe de 128 mm.

Classeurs
**Uniquement pour
armoires
P 46 cm**

portes en mélamine/laquées : réalisées avec des panneaux en aggloméré (densité 720 kg/m³, émission de formaldéhyde conforme au règlement UE 2023/1464 et à l'EPA TSCA Title VI) épaisseur 18 mm, recouvertes de résines mélaminées antireflets et bordées d'ABS épaisseur 2 mm avec bords arrondis. Les surfaces peuvent être recouvertes d'une laque brillante ou mate à base de polyuréthane. Ils sont prédisposés pour la fixation de poignées avec un entraxe de 128 mm.

bois : réalisés en panneaux de particules (densité 720 kg/m³, émission de formaldéhyde conforme au règlement UE 2023/1464 et à l'EPA TSCA Title VI) épaisseur 19 mm plaqués des deux côtés avec un placage en bois naturel épaisseur 0,6 mm environ et bordés en bois épaisseur 2 mm ou ABS épaisseur 2 mm avec bords arrondis. Les surfaces sont peintes avec des peintures à base acrylique. Les façades sont prévues pour la fixation de poignées avec un entraxe de 128 mm.

structures des classeurs : en tôle d'acier peinte avec des poudres époxy, montées sur des glissières Quadro à billes et équipées en série de 2 séparateurs pour pouvoir utiliser des dossiers suspendus de différentes dimensions. Le classeur est équipé d'un système anti-basculement avec ouverture sélective des tiroirs, qui empêche l'ouverture de tous les classeurs, et d'une serrure simultanée située sur la première façade en haut. La serrure est équipée d'un cylindre amovible (pour permettre la modification du code) et est fournie avec 2 clés opérationnelles ou directionnelles, dont une pliable. Le mécanisme de fermeture est à tiges rotatives. Il est équipé d'un dispositif de fermeture douce pour amortir la fermeture du tiroir. Les armoires équipées de classeurs doivent être fixées au mur (kit non inclus).

Nombre max. de dossiers suspendus :

(en considérant une épaisseur moyenne de 2 cm par dossier)

longitudinal			
format papier	L. 90 cm nombre maximal de dossiers suspendus	L. 100 cm nombre maximal de dossiers suspendus	dimension dossier L.
A4 - US lettre	32	32	39,5
B4 - US legal	32	32	33
transversal			
format papier	L. 90 cm nombre maximal de dossiers suspendus	L. 100 cm nombre maximal de dossiers suspendus	dimension dossier L.
B4 - US legal	39	44	33

réfrigérateur

prévu uniquement pour le compartiment droit de l'armoire, il est disponible dans les versions avec alimentation 220/230 V avec prise de type F (Schuko) ou avec alimentation 115 V avec prise de type B (américaine avec mise à la terre). Le réfrigérateur est équipé d'une étagère centrale, d'un compartiment à glaçons et d'un compartiment à bouteilles sur la porte.
Efficacité énergétique : 0,219 kW en 24 heures, classe « E »
Capacité totale : 39 l ;
Capacité du compartiment congélateur : 3,6 l ;
Poids : 18 kg ;
Dimensions extérieures : L. 39 cm P. 42 cm Ht. 54,4 cm.

porte-manteau amovible

fabriqué en aluminium.
Disponible uniquement pour les armoires à 2 portes Ht. 195 cm et Ht. 233 cm.
capacité maximale : 13 kg

top et côtés de finition

mélamine/laqué : en aggloméré (densité 720 kg/m³, émission de formaldéhyde conforme au règlement UE 2023/1464 et à l'EPA TSCA Title VI) épaisseur 18 mm, ennobli avec des résines mélaminées antireflet et bordé en ABS (épaisseur 2 mm avec bords arrondis). Sur demande, les surfaces peuvent être recouvertes d'une laque brillante ou mate à base de polyuréthane. Elles sont fixées à la structure à l'aide de vis à bois.

bois : aggloméré (densité 720 kg/m³, émission de formaldéhyde conforme au règlement UE 2023/1464 et à l'EPA TSCA Title VI) épaisseur 19 mm, plaqué des deux côtés avec un placage en bois naturel d'environ 0,6 cm d'épaisseur et bordé en bois ou en ABS (épaisseur 2 mm avec bords arrondis) . Les surfaces visibles sont peintes avec des peintures à base acrylique. Ils sont fixés à la structure à l'aide de vis à bois.

dos de finition

mélamine : en aggloméré (densité 720 kg/m³, émission de formaldéhyde conforme au règlement UE 2023/1464 et à l'EPA TSCA Title VI) épaisseur 12 mm, revêtu de résines mélaminées antireflet et bordé en ABS épaisseur 0,45 mm Il est fixé à la structure à l'aide de vis à bois.

dimensions
armoires


porte en mélamine			porte en bois		
L.	P.	HT.	L.	P.	HT.
45/90/100	34/36/44/46	79,5	45/100	46	79,5
45/90/100	34/36/44/46	118	45/100	46	118
45/90/100	34/36/44/46	156	45/100	46	156
45/90/100	34/36/44/46	195	45/100	46	195
45/90/100	34/36/44/46	233			
45/90/100	34/36/44/46	268,5			

dimensions
armoires avec
réfrigérateur

porte en mélamine			porte en bois		
L.	P.	HT.	L.	P.	HT.
45/90/100	46	79,5	45/100	46	79,5
45/90/100	46	118	45/100	46	118
45/90/100	46	156	45/100	46	156
45/90/100	46	195	45/100	46	195
45/90/100	46	233			

finitions
armoire en
mélamine




structure et étagères en mélamine pour P. 34 / 36 cm

 MBI Blanc  MAH Aluminium








structure et étagères en mélamine pour P. 44 / 46 cm

 MBI Blanc  MAH Aluminium  MNV Velours noir









MET - étagères en métal

 ZGBI Verni blanc
RAL 9010  ZGAS Aluminium soie
RAL 9006  ZGNE Verni noir
RAL 9005

portes et côtés en mélamine

 MBI Blanc  MWP Blanc nacré  MTR Gris taupe
 MCE Béton  MOB Orme clair  MRO Chêne
 MNC Noyer  MFN Frêne noir  MNV Velours noir

top de finition en mélamine

 MBI Blanc  MWP Blanc nacré  MTR Gris taupe
 MCE Béton  MOB Orme clair  MRO Chêne
 MNC Noyer  MFN Frêne noir  MNV Velours noir

Finitions armoire
avec portes en verre
sans cadre




structure et étagères en mélamine pour P. 34 / 36 cm

 MBI Blanc  MAH Aluminium

structure et étagères en mélamine pour P. 44 / 46 cm

 MBI Blanc  MAH Aluminium  MNV Velours noir

MET - étagères en métal










 ZGBI Verni blanc
RAL 9010  ZGAS Aluminium soie
RAL 9006  ZGNE Verni noir
RAL 9005

verre avec bords polis

 VØC Verre dépoli
côté intérieur  VFM Verre fumé

Finitions armoire
avec portes en verre
sans cadre

portes en mélamine

 MBI Blanc	 MWP Blanc nacré	 MTR Gris taupe
 MCE Béton	 MOB Orme clair	 MRO Chêne
 MNC Noyer	 MFN Frêne noir	 MNV Velours noir

portes en bois

 WBI Frêne blanc	 WNS Noyer foncé	 WFN Frêne noir
---	---	--

finitions armoire
avec portes en verre
et cadre en
aluminium




structure et étagères en mélamine pour P. 34 / 36 cm

 MBI Blanc	 MAH Aluminium
---	---



structure et étagères en mélamine pour P. 44 / 46 cm

 MBI Blanc	 MAH Aluminium	 MNV Velours noir
---	---	--










MET - étagères en métal

 ZGBI Verni blanc RAL 9010	 ZGAS Aluminium soie RAL 9006	 ZGNE Verni noir RAL 9005
--	---	---

porte en verre avec cadre en aluminium

 VØC Verre dépoli côté intérieur avec cadre en aluminium anodisé	 VFM Verre fumé avec cadre peint en noir
---	--

portes en mélamine

 MBI Blanc	 MWP Blanc nacré	 MTR Gris taupe
 MCE Béton	 MOB Orme clair	 MRO Chêne
 MNC Noyer	 MFN Frêne noir	 MNV Velours noir

portes en bois




 WBI Frêne blanc	 WNS Noyer foncé	 WFN Frêne noir
---	---	--

finitions armoire
avec portes en bois

structure et étagères en mélamine

 MBI Blanc	 MAH Aluminium	 MNV Velours noir
---	---	--

MET - étagères en métal

 ZGBI Verni blanc RAL 9010	 ZGAS Aluminium soie RAL 9006	 ZGNE Verni noir RAL 9005
--	---	---

portes et côtés en bois

 WBI Frêne blanc	 WNS Noyer foncé	 WFN Frêne noir
---	---	--

top de finition en bois

 WBI Frêne blanc	 WNS Noyer foncé	 WFN Frêne noir
---	---	--







finitions portes, top
et côtés
de finition

laqué mat

 LAW1 Blanc RAL 9016	 LAV0 Jaune mais RAL 1006	 LAR0 Rouge Titieu RAL 050 50 60
 LAB0 Bleu doux RAL 250 60 15	 LAB1 Bleu LED RAL 260 40 45	 LAG0 Gris cailloux RAL 7032
 LAG5 Gris verdâtre RAL 7009	 LANE Noir RAL 9011	 LL99 Couleur personnalisée client




laqué brillant

 LLW1 Blanc RAL 9016	 LLV0 Jaune mais RAL 1006	 LLR0 Rouge Titieu RAL 050 50 60
--	---	--

 LLB0 Bleu doux RAL 250 60 15	 LLB1 Bleu LED RAL 260 40 45	 LLG0 Gris cailloux RAL 7032
 LLG5 Gris verdâtre RAL 7009	 LLNE Noir RAL 9011	 LL99 Couleur personnalisée client

socle en métal

métal

 ZGBI Verni blanc RAL 9010	 ZGAS Aluminium soie RAL 9006	 ZGNE Verni noir RAL 9005
--	---	---









châssis télescopique
pour dossiers et fond

métal

 NE Noir

bac à fleur

mélamine

 MBI Blanc	 MWP Blanc nacré	 MTR Gris taupe
 MCE Béton	 MOB Orme clair	 MRO Chêne
 MNC Noyer	 MFN Frêne noir	 MNV Velours noir

OPTIONS

1. socle en métal

réalisé en tôle d'acier épaisseur 1 mm.
Dimensions : L. 80 cm P. 40 cm Ht. 2,6 cm.

2. châssis
télescopique
pour dossiers

Réalisés en tôle d'acier peinte avec des poudres époxy, montés sur des glissières Quadro à bille, avec fermeture douce incluse et équipés de série de 2 séparateurs pour pouvoir utiliser des dossiers suspendus de différentes dimensions. Les tiroirs avec cadre amovible peuvent être ouverts individuellement.

Kit 2/3 cadres

Disponible pour les armoires L. 90 et 100 cm.

Nombre max. de dossiers suspendus :

(en considérant une épaisseur moyenne de 2 cm par dossier)

longitudinal

format papier	L. 90 cm nombre maximal de dossiers suspendus	L. 100 cm nombre maximal de dossiers suspendus	dimension dossier L.
A4 - US lettre	32	32	39,5
B4 - US légal	32	32	33

transversal

format papier	L. 90 cm nombre maximal de dossiers suspendus	L. 100 cm nombre maximal de dossiers suspendus	dimension dossier L.
B4 - US légal	39	44	33

Les armoires équipées d'un châssis coulissant pour dossiers doivent être fixées au mur (kit non inclus).

3. fond pour châssis
télescopique

**Uniquement pour
châssis tél. pour
dossiers L. 100 cm**

réalisé en tôle épaisseur 1 mm
capacité max. : 45 kg ;
Dimensions : L. 89 cm P. 32 cm Ht. 18 cm ;

4. bac à fleur

mélaminé : en aggloméré (densité 720 kg/m³, émission de formaldéhyde conforme au règlement UE 2023/1464 et à l'EPA TSCA Title VI), épaisseur 18 mm, revêtu de résines mélaminées antireflets et bordé en ABS épaisseur 2 mm avec bords arrondis. Il est fixé à la partie supérieure de la structure à l'aide de vis à bois.

5. pieds H. 3 cm

pieds carrés en ABS. Dimensions : L. 7,5 cm P. 7,5 cm Ht. 3 cm.

ABACO | Armoires en mélamine L. 90 cm | L. 100 cm



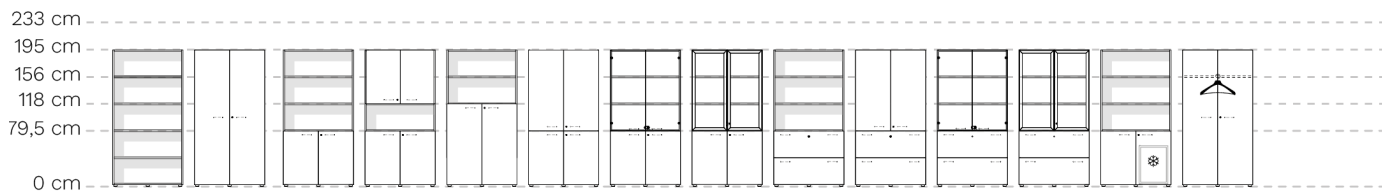
L. 90 cm | 100 cm
W. 35"3/8 | 39"3/8



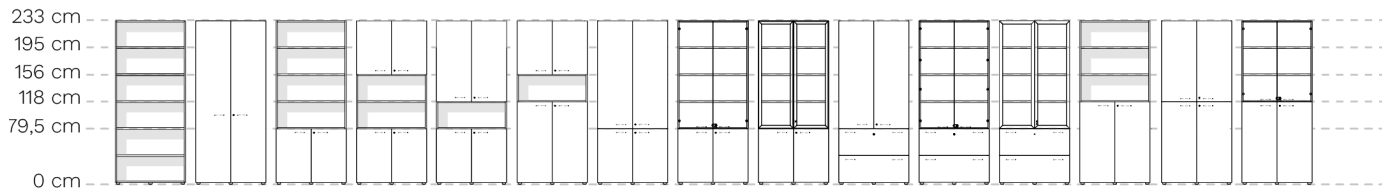
L. 90 cm | 100 cm
W. 35"3/8 | 39"3/8



L. 90 cm | 100 cm
W. 35"3/8 | 39"3/8



L. 90 cm | 100 cm
W. 35"3/8 | 39"3/8



L. 90 cm | 100 cm
W. 35"3/8 | 39"3/8



L. 90 cm | 100 cm
W. 35"3/8 | 39"3/8



L. 90 cm | 100 cm
W. 35"3/8 | 39"3/8

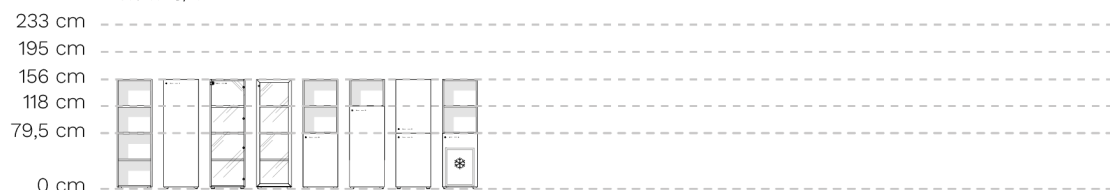
ABACO | Armoires en mélamine L. 45 cm



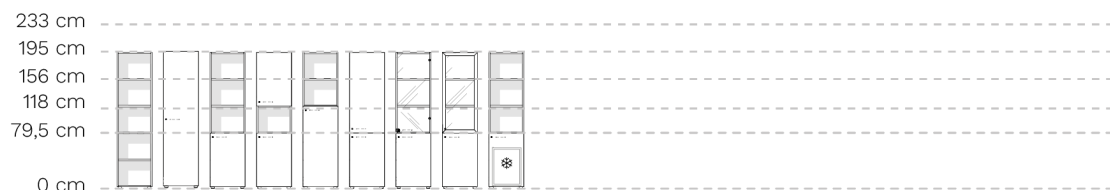
L. 45 cm
W. 17"3/4



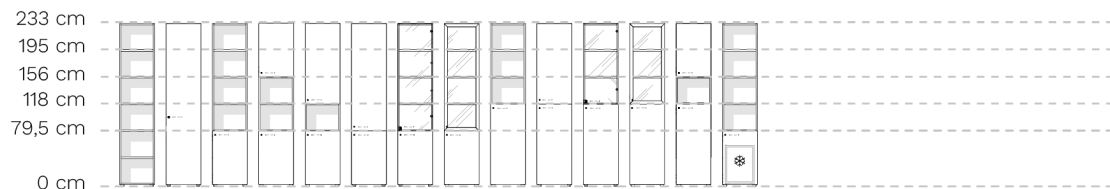
L. 45 cm
W. 17"3/4



L. 45 cm
W. 17"3/4



L. 45 cm
W. 17"3/4

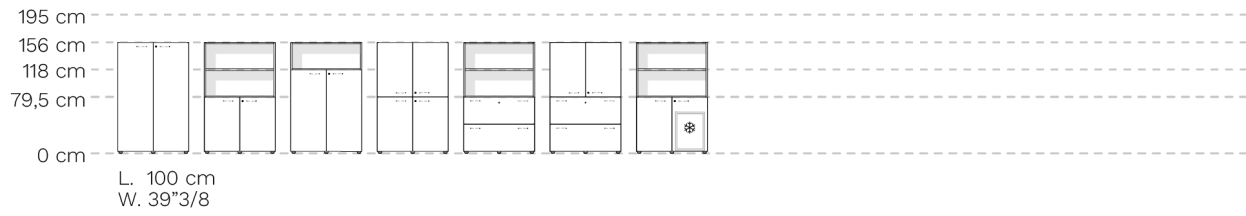
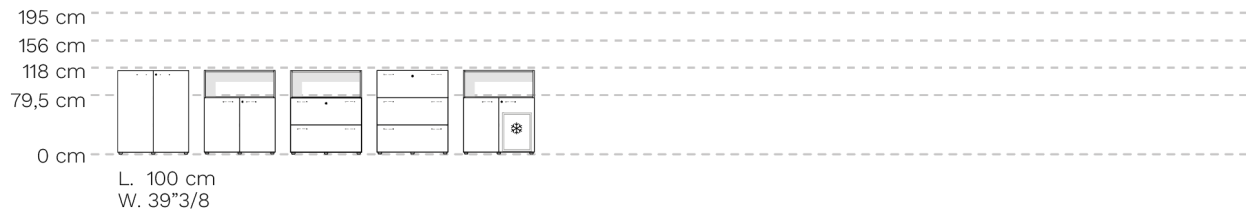


L. 45 cm
W. 17"3/4

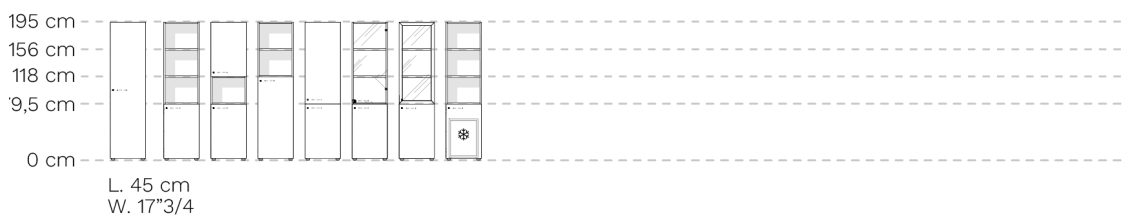


L. 45 cm
W. 17"3/4

ABACO | Armoires en bois L. 100 cm

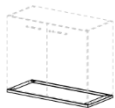


ABACO | Armoires en bois L. 45 cm

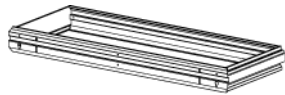


ABACO | OPTIONS

1. socle en métal pour armoire



2. Châssis télescopique



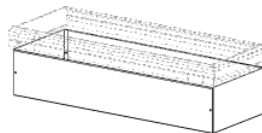
STANDARD

COD. 420
33 cm - 13"
A4 - US Letter

COD. 420
33 cm - 13"
A4 - US Letter

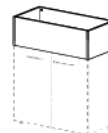
COD. 421
39,5 cm - 15¹/₂"
B4 - Foolscap - US Legal

3. fond pour châssis télescopique **Uniquement pour châssis tél. pour dossiers L. 100 cm**



STANDARD

4. bac à fleur



5. pieds H. 3 cm



ABACO | Poignées

Poignée en ABS (Plastic)



matériau : plastique
entraxe : 128 mm



BI Blanc
RAL 9010



AO Aluminium



NE Noir
RAL 9005

Poignée en métal (Metal) - Spike/Alplus/Velvet/Asset/Vogue/Pop (B)



matériau : zamak
entraxe : 128 mm



BI Blanc
RAL 9010



AO Aluminium



NE Noir
RAL 9005



CR Chrome
poli

Poignée en métal (Metal) - Be.1 (M)



matériau : zamak
entraxe : 128 mm



BI Blanc
RAL 9010




NE nero
RAL 9005

Poignée en métal (Metal) - Ono (D)



matériau : zamak
entraxe : 128 mm



BI Blanc
RAL 9010



AO Aluminium



NE Noir
RAL 9005



CR Chrome
poli