

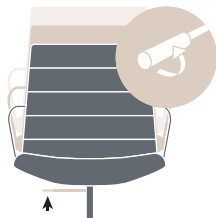


**CARACTÉRISTIQUES TECHNIQUES**

monocoque garnie en polyuréthane estampé à froid, ignifuge, sans CFC avec insertion en acier. Finition avec coutures horizontales. Disponible avec dossier bas.

accoudoirs en acier rond.

réglage réglage en hauteur par vérin à gaz, permet une excursion de 7 cm.

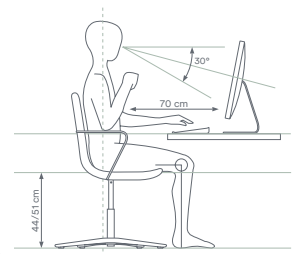


Levier à droite permet de régler la hauteur de l'assise

piètement à 4 branches en aluminium poli ou peint avec poudre époxy noir sur patins (Ø 82 cm pour Key Visitor).

ergonomie Key est équipé des mécanismes nécessaires à une utilisation correcte et confortable, même pendant des périodes prolongées, pour autant que les conditions suivantes soient remplies: la position assise standard exige le maintien d'angles de 90° entre le torse et la cuisse, entre la cuisse et la jambe, et entre la jambe et le pied.

Ces deux derniers angles sont essentiels pour que le pied, reposant complètement sur la surface inférieure, décharge sur lui une partie du poids du membre inférieur, évitant une compression excessive sur la face postérieure de la cuisse et favorisant le retour du sang circulant dans les veines de la jambe vers le coeur.

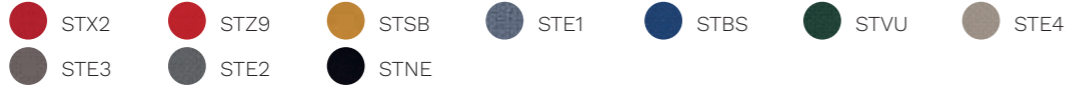


finitions Aluminium poli Aluminium noir


tissus **Cat.D**  
Skill (simili-cuir)  
 PGM3 PGTR PGCD PGTA PGR1 PGCG PGBZ  
 PGGB PGVC PGM2 PGNE

**Cat. F**


Step



Chili



Silvertex




Valencia



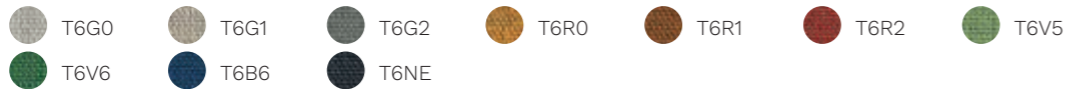
Jet



Magnum (simili-cuir)



Connect




Rivet



Era



Go Check

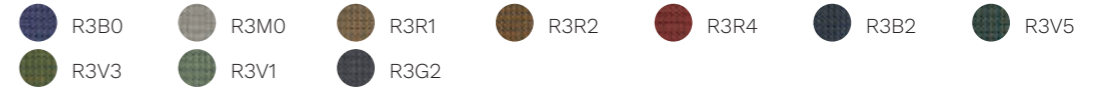


**Cat. G**


Remix 3



Morph




Focus



Focus Melange



Aida




**Cat. Q**

Steelcut Trio 3



Ecriture



Ombra



**Cat. P**

Cuir



---

**Cat. PX**

Cuir fleur corrigé

**Cat. X**

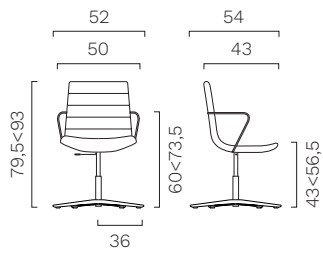
Elmosoft



Montana

**ABAQUE****Visiteur**

Réglage en hauteur par vérin à gaz.  
Accoudoirs en acier rond.



Réglage en hauteur par vérin à gaz.  
Sans accoudoirs.

