

KEY

Key - siège reunion

FREZZA



CARACTÉRISTIQUES TECHNIQUES

monocoque garnie en polyuréthane estampé à froid, ignifuge, sans CFC avec insertion en acier. Finition avec coutures horizontales. Disponible avec dossier moyen et bas.

accoudoirs - en polyuréthane estampé à froid, complètement revêtus.
- en aluminium avec appuis-bras revêtus dans la même couleur que l'assise.
- en acier rond.

support à fourche en aluminium moulé sous pression avec une finition polie ou noir.

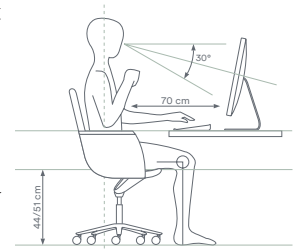
réglage réglage en hauteur par vérin à gaz, permet une excursion de 7 cm.



Levier à droite permet de régler la hauteur de l'assise

piètement à 5 branches en aluminium poli ou peint avec poudre époxy noir. Roulettes pivotantes à double galet, en caoutchouc et autofreinées (Ø 60 mm pour version polie, Ø 65 mm pour version peinte en noir).

ergonomie Key est équipé des mécanismes nécessaires à une utilisation correcte et confortable, même pendant des périodes prolongées, pour autant que les conditions suivantes soient remplies: la position assise standard exige le maintien d'angles de 90° entre le torse et la cuisse, entre la cuisse et la jambe, et entre la jambe et le pied. Ces deux derniers angles sont essentiels pour que le pied, reposant complètement sur la surface inférieure, décharge sur lui une partie du poids du membre inférieur, évitant une compression excessive sur la face postérieure de la cuisse et favorisant le retour du sang circulant dans les veines de la jambe vers le coeur.



finitions
piètement


 Aluminium poli

 Aluminium noir

tissus


Cat. D

Skill (simili-cuir)




Cat. F


Step



Chili



Silververtex




Valencia




Jet



Magnum (simili-cuir)



Connect



Rivet



Era

T8R0	T8R1	T8R2	T8R3	T8R9	T8V8	T8V2
T8V5	T8V6	T8V0	T8G1	T8G4	T8BA	T8BB
T8G6	T8NE					

Go Check

T9B7	T9B8	T9B9	T9R5	T9R6	T9R7	T9V0
T9V2	T9V3	T9G0	T9G2	T9G4		

Cat. G

Remix 3

RIO3	RIRB	RIRG	RIRE	RIBR	RIO1	RIMC
RITA	RIBE	RIEC	RIH2	RIGC	RILV	RIB4
RIA4	RIB1	RIV4	RIGB	RIG2	RIR2	RIV1
RIO4	RIYE	RIV3	RIGR			

Morph

R3B0	R3M0	R3R1	R3R2	R3R4	R3B2	R3V5
R3V3	R3V1	R3G2				

Focus

R9MB	R9M8	R9M6	R9MA	R9M4	R9M3	R9R3
R9R1	R9R0	R9V3	R9V2	R9B1	R9M2	R9G0
R9B2	R9M0					

Focus Melange

R8M4	R8M6	R8R1	R8V3	R8V7	R8G9	R8G0
R8B2	R8B1	R8M5	R8R4	R8M0	R8M1	R8G3
R8G4	R8G5					

Aida

S3VA	S3MD	S3R8	S3R0	S3MC	S3R5	S3R1
S3R3	S3V2	S3BC	S3B0	S3VD	S3V4	S3G1
S3G2						

Cat. Q

Steelcut Trio 3

SYR1	SYRO	SYRC	SYRF	SYRE	SYRR	SYMG
SYMA	SYMS	SYBB	SYB1	SYA1	SYAZ	SYV4
SYVM	SYGC	SYV1	SYRG	SYG1	SYAT	

Ecriture

S4B1	S4M0	S4M1	S4M2	S4V1	S4M3	S4V0
S4V2	S4V3	S4NE	S4G2	S4G1	S4G3	S4R0
S4M4						

Ombra							
S5R4	S5R3	S5R0	S5R2	S5M0	S5V2	S5V1	
S5V0	S5G0	S5R1	S5G1	S5B2	S5B1	S5B0	
S5G2							

Cat. P

Cuir

URBI	URBE	URBC	URGR	URGS	URVS	URMR
URMC	UROC	URYE	UROR	URRE	URBS	URVE
URNE						

Cat. PX

Cuir fleur corrigé

KTBI	KTBE	KTYE	KTRO	KTOC	KTR4	KTRC
KTBX	KTM1	KTM4	KTM2	KTVS	KTG1	KTAZ
KTBL	KTB4	KTGR	KTG3	KTGS	KTNE	

Cat. X

Elmosoft

ELM3	ELM6	ELM9	ELBC	ELGC	ELMH	ELMG
ELR1	ELV6	ELNE				

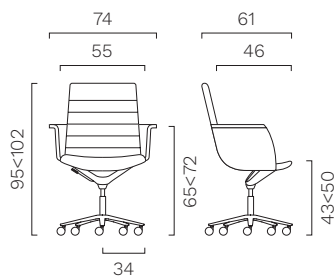
Montana

KUM3	KUG2	KUG0	KUM0	KUM1	KUM2
------	------	------	------	------	------

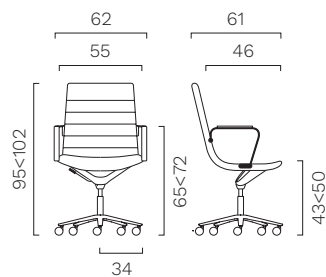
ABAQUE

Meeting

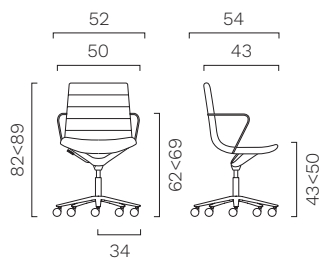
Dossier moyen.
Réglage en hauteur par vérin à gaz.
Accoudoirs rembourrés et revêtus.



Dossier moyen.
Réglage en hauteur par vérin à gaz.
Accoudoirs en aluminium avec appuis-bras revêtus.



Dossier bas.
Réglage en hauteur par vérin à gaz.
Accoudoirs en acier rond.



Dossier bas.
Réglage en hauteur par vérin à gaz.
Sans accoudoirs.

