

JODIE

Jodie Black - Seduta visitatore

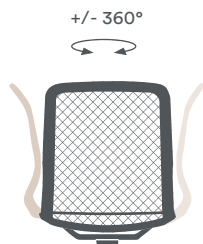
FREZZA



CARATTERISTICHE TECNICHE

monoscocca

con schienale basso, girevole a 360°, in rete elastica portante fissata a un telaio in nylon nero, che serve a supportare e mantenere tesa la rete. La rete elastica garantisce una buona traspirazione e si conforma al corpo dell'utilizzatore sostenendo in modo corretto la colonna vertebrale.



braccioli

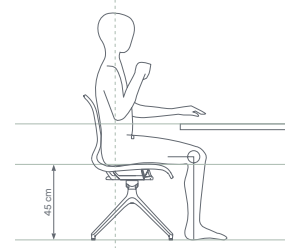
fissi in nylon nero.

base

piramidale 4 razze in nylon nero o alluminio pressofuso lucido con piedini.

ergonomia

Jodie è dotata dei meccanismi necessari per un uso corretto e confortevole, anche per periodi prolungati, purchè siano soddisfatte le seguenti condizioni: la posizione di seduta standard richiede il mantenimento di angoli di 90° fra busto e coscia, fra coscia e gamba e fra gamba e piede. Questi due ultimi angoli sono essenziali affinché il piede, appoggiando completamente sulla superficie sottostante, scarichi su di essa parte del peso dell'arto inferiore, evitando un'eccessiva compressione sulla superficie posteriore della coscia e favorendo il ritorno verso il cuore del sangue circolante nelle vene della gamba.



finiture
basi



Alluminio lucido



Nylon nero

rete

Cat. K

Max



S9M0



S9G0



S9G1

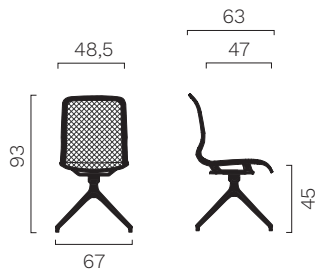


S9NE

ABACO

Visitor

Schienale basso.
Girevole con ritorno automatico.
Senza braccioli.



Schienale basso.
Girevole a 360°.
Braccioli fissi.

