



CARACTÉRISTIQUES TECHNIQUES

côtés (terminaux et intermédiaires) composé de 2 montants verticaux soudés à des traverses horizontales. Les montants et les traverses sont réalisés en tubes d'acier de section carrée 20x20 mm et d'une épaisseur de 1,5 mm, peints avec une poudre époxy et en finition gaufrée. L'extrémité inférieure de chaque montant est équipée d'un capuchon dans lequel est vissé un vérin de mise à niveau, permettant un réglage de +10 mm pour une parfaite adhérence au sol. Les montants sont disponibles en 5 hauteurs : 46/84/122/160/198 cm. Le montant intermédiaire est pourvu de doubles perforations pour fixer les étagères des deux côtés. La profondeur des côtés est de 42 cm.

étagères 3 types d'étagères:
métal-métal: composé de deux éléments, l'un en tôle d'acier de 1 mm d'épaisseur, avec fonction porteuse, plié et soudé pour former un plateau "conteneur". Cet élément est fixé par des vis aux montants et aux traverses des côtés. À l'intérieur de ce plateau est insérée la partie supérieure, qui sert de remplissage, réalisée en tôle d'acier de 1 mm d'épaisseur, pliée et soudée. Capacité de charge maximale de 30 kg.

métal-mélamine: composé de deux éléments, l'un en tôle d'acier de 1 mm d'épaisseur, ayant une fonction porteuse, plié et soudé pour former une sorte de plateau. Cet élément est fixé par des vis aux montants et aux traverses des panneaux latéraux. À l'intérieur de cette étagère est prévu le deuxième élément en mélamine, qui sert de remplissage, d'une épaisseur de 18 mm (densité 720 kg/m³, classe d'émission de formaldéhyde E1, conforme aux exigences CARB), recouvert de résines mélaminées anti-reflets et bordé d'ABS. Capacité de charge maximale de 30 kg.

métal-verre: composé de deux éléments, l'un en tôle d'acier de 1 mm d'épaisseur, ayant une fonction porteuse, plié et soudé pour former une sorte de plateau. Cet élément est fixé par des vis aux montants et aux traverses des côtés. À l'intérieur de cette étagère, il y a une tablette en mélamine de 12 mm d'épaisseur et, au-dessus, une tablette en verre de 4 mm d'épaisseur, trempé conformément à la norme EN 12150, gravé à l'acide sur la face supérieure et peint avec des peintures à l'eau sur la face inférieure (en cas d'utilisation de verre blanc ou couleur gris taupe, le verre est extra-clair). Capacité de charge maximale de 30 kg.

Les étagères internes peuvent être fixées au support métallique avec du ruban adhésif double face (non obligatoire). Les étagères sont disponibles en 2 largeurs : 38 et 76 cm. Il est disponible une étagère en métal L. 76 cm avec tringle pour accrocher les vêtements. Profondeur de l'étagère 42 cm (la profondeur de l'étagère combinée avec les tableaux Ht. 74 et Ht. 112 cm est de 40 cm).

dos constitué d'une tôle d'acier de 1 mm d'épaisseur, pliée et soudée pour former un élément vertical en caisson, creux à l'intérieur, à compléter par des panneaux de finition. Ils sont fixés aux montants à l'aide

de vis. Dans le cas des bibliothèques murales, il est possible de monter le panneau arrière sans panneaux de finition internes. Les remplissages de finition peuvent être en tôle d'acier de 1 mm d'épaisseur, pliée et soudée. Mélamine de 18 mm d'épaisseur (densité 720 kg/m³, classe d'émission de formaldéhyde E1, conforme aux exigences CARB), revêtue de résines mélaminées anti-reflets et bordée d'ABS. Panneau mdf de 19 mm d'épaisseur, avec possibilité d'écriture. Le tableau noir peut être écrit à la craie, tandis que le tableau blanc doit être écrit avec des marqueurs spéciaux. Les panneaux doivent être fixés au support métallique à l'aide de ruban adhésif double face. Il faut prévoir au moins un support pour chaque section qui sert de contreventement.

Dimensions du dossier : L. 38 et 76 cm P. 2 cm Ht. 36 cm N.B. Les modules de bibliothèque Ht. 160 et 198 cm doivent obligatoirement être fixés au mur à l'aide d'équerres.

module TV composé de 4 panneaux de mélamine de 18 mm d'épaisseur, assemblés par des vis et des barillettes pour former une sorte de boîte ouverte. Le module comprend un support TV VESA réglable pour prendre en charge plusieurs tailles de moniteurs et 2 trous de Ø 8 cm pour le passage des câbles. Sur le côté du module, en bas, il y a également 2 trous de Ø 6 cm pour insérer, en option, les prises HDMI et RJ45. Le module TV est fixé aux montants des parois latérales et est conçu aux bibliothèques d'une hauteur de 122/160/198 cm. Les bibliothèques équipées d'un module de support TV doivent être fixées au mur à l'aide d'équerres.

Dimensions des modules du meuble TV :

L. 118 cm P. 14 cm Ht. 76 cm (pour les écrans jusqu'à 50")

L. 154 cm P. 14 cm Ht. 114 cm (pour les écrans jusqu'à 65")

bacs à fleurs / objets réalisée en tôle d'acier de 1,5 mm d'épaisseur, pliée et soudée, peinte avec poudre époxy et une finition en relief. Dimensions: L. 38/76 cm D. 38 cm Ht. 15 cm

conteneur à jours et conteneur avec porte battante en mélaminé épaisseur 18 mm (densité 720 kg/m³, classe d'émission de formaldéhyde E1, conforme aux exigences CARB), revêtu de résines mélaminées anti-reflets et bordé d'ABS. Porte avec ouverture push-pull. Dimensions: L. 38/76 cm P. 36 cm Ht. 36 cm

conteneur avec porte à rabats en mélaminé épaisseur 18 mm (densité 720 kg/m³, classe d'émission de formaldéhyde E1, conforme aux exigences CARB), revêtu de résines mélaminées anti-reflets et bordé d'ABS. La porte est équipée d'une ouverture push-pull. Dimensions: L. 76 cm P. 38 cm Ht. 36 cm

coussin base constituée d'un panneau rond, Ø 40 cm, en mélamine, rembourré de mousse polyuréthane de 40 kg/m³. Rembourré en tissu avec une base antidérapante en PVC.

finitions structure

Métal



BI Peint gaufré blanc RAL 9010



NE Peint gaufré noir RAL 9005

finitions étagères

Métal



BI Peint gaufré blanc RAL 9010



NE Peint gaufré noir RAL 9005

Mélamine



MBI Blanc



MCE Béton



MTR Gris Taupe



MOB Orme Clair



MNT Noyer américain



MOL Orme Foncé

Verre



VBI Blanc



VTR Gris Taupe



VNE Noir

finitions dos

Métal



BI Peint gaufré blanc RAL 9010



NE Peint gaufré noir RAL 9005

Mélamine



MBI Blanc



MCE Béton



MTR Gris Taupe



MOB Orme Clair



MNT Noyer américain



MOL Orme Foncé

Finitions module
TV

Mélangine



MBI Blanc



MCE Béton



MTR Gris Taupe



MOB Orme Clair



MNT Noyer américain



MOL Orme Foncé

finitions bacs

Métal



BI Peint gaufré blanc RAL
9010



NE Peint gaufré noir RAL
9005

finitions
conteneurs

Mélangine



MBI Blanc



MCE Béton



MTR Gris Taupe



MOB Orme Clair



MNT Noyer américain



MOL Orme Foncé

coussins

tissus



Cat. B

Bondai

Cat. D

King Flex

Cat. F

Step - Jet - Connect - Rivet - Era - Go Check - rondo

Cat. R

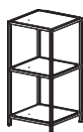
Disco Coex - Lanee Melange

ABAQUE

MODULES BIBLIOTHÈQUE



L. 42 cm
P. 42 cm
HT. 46 cm



L. 42 cm
P. 42 cm
HT. 84 cm



L. 42 cm
P. 42 cm
HT. 122 cm



L. 42 cm
P. 42 cm
HT. 160 cm



L. 42 cm
P. 42 cm
HT. 198 cm



L. 80 cm
P. 42 cm
HT. 46 cm



L. 80 cm
P. 42 cm
HT. 84 cm



L. 80 cm
P. 42 cm
HT. 122 cm



L. 80 cm
P. 42 cm
HT. 160 cm



L. 80 cm
P. 42 cm
HT. 198 cm

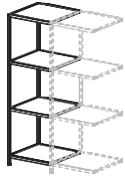
MODULES ÉTAGÈRES INTERMÉDIAIRES



L. 40 cm
P. 42 cm
HT. 46 cm



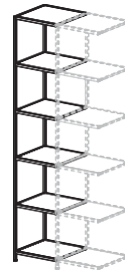
L. 40 cm
P. 42 cm
HT. 84 cm



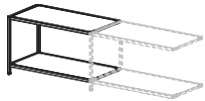
L. 40 cm
P. 42 cm
HT. 122 cm



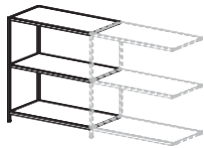
L. 40 cm
P. 42 cm
HT. 160 cm



L. 40 cm
P. 42 cm
HT. 198 cm



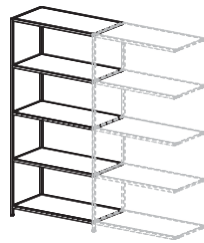
L. 78 cm
P. 42 cm
HT. 46 cm



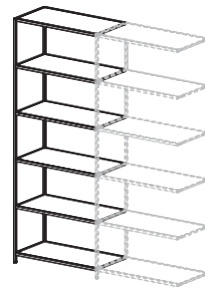
L. 78 cm
P. 42 cm
HT. 84 cm



L. 78 cm
P. 42 cm
HT. 122 cm



L. 78 cm
P. 42 cm
HT. 160 cm

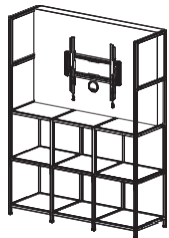


L. 78 cm
P. 42 cm
HT. 198 cm

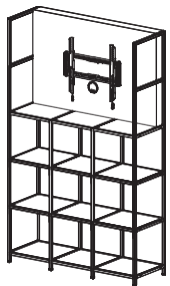
MODULES TV



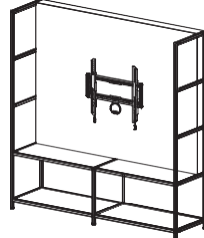
L. 118 cm
P. 42 cm
HT. 122 cm




L. 118 cm
P. 42 cm
HT. 160 cm



L. 118 cm
P. 42 cm
HT. 198 cm

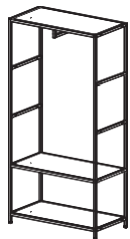


L. 118 cm
P. 42 cm
HT. 160 cm




L. 118 cm
P. 42 cm
HT. 198 cm

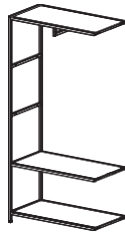
MODULES AVEC PORTEMANTEUX



L. 80 cm
P. 42 cm
HT. 160 cm



L. 80 cm
P. 42 cm
HT. 198 cm



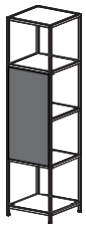
L. 80 cm
P. 42 cm
HT. 160 cm



L. 80 cm
P. 42 cm
HT. 198 cm

MODULES INTÉRMEDIAIRES

MODULES AVEC PANNEAU EN MDF À ÉCRIRE



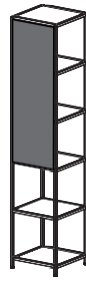
L. 42 cm
P. 42 cm
HT. 160 cm



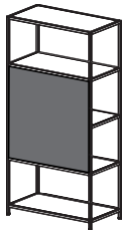
L. 42 cm
P. 42 cm
HT. 160 cm



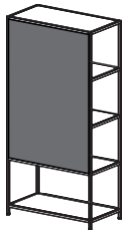
L. 42 cm
P. 42 cm
HT. 198 cm



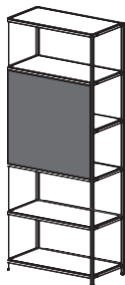
L. 42 cm
P. 42 cm
HT. 198 cm



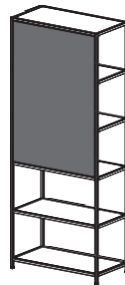
L. 80 cm
P. 42 cm
HT. 160 cm



L. 80 cm
P. 42 cm
HT. 160 cm

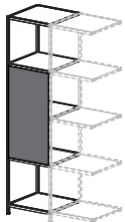


L. 80 cm
P. 42 cm
HT. 198 cm

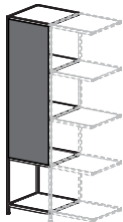


L. 80 cm
P. 42 cm
HT. 198 cm

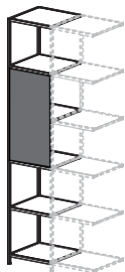
MODULES INTÉRMEIDAIRE AVEC PANNEAU EN MDF À ECRIRE



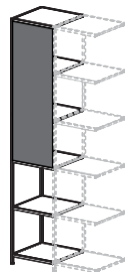
L. 40 cm
P. 42 cm
HT. 160 cm



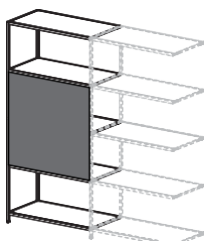
L. 40 cm
P. 42 cm
HT. 160 cm



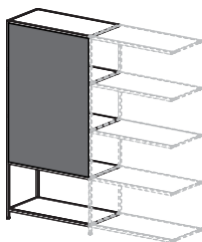
L. 40 cm
P. 42 cm
HT. 198 cm



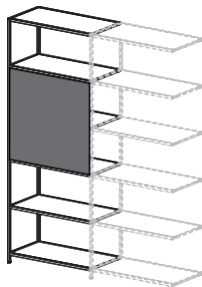
L. 40 cm
P. 42 cm
HT. 198 cm



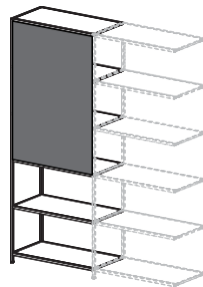
L. 78 cm
P. 42 cm
HT. 160 cm



L. 78 cm
P. 42 cm
HT. 160 cm



L. 78 cm
P. 42 cm
HT. 198 cm



L. 78 cm
P. 42 cm
HT. 198 cm

ÉTAGÈRES



métal-métal
L. 38 / 76 cm
P. 42 cm
HT. 2 cm



métal-mélaminé
L. 38 / 76 cm
P. 42 cm
HT. 2 cm

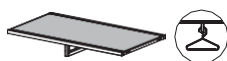


métal-verre
L. 38 / 76 cm
P. 42 cm
HT. 2 cm


étagère avec portemanteaux



métal-métal
L. 76 cm
P. 42 cm
HT. 2 cm



métal-mélaminé
L. 76 cm
P. 42 cm
HT. 2 cm



métal-verre
L. 76 cm
P. 42 cm
HT. 2 cm

DOS



métal-métal
L. 38 / 76 cm
P. 2 cm
HT. 36 cm



métal-mélaminé
L. 38 / 76 cm
P. 2 cm
HT. 36 cm



métal-mdf
L. 38 / 76 cm
P. 2 cm
HT. 36 cm

BACS



L. 38 cm
P. 38 cm
HT. 15 cm



L. 76 cm
P. 38 cm
HT. 15 cm



Ø 40 cm
HT. 4 cm

COUSSIN

CONTENEURS



L. 38 cm
P. 36 cm
HT. 36 cm



L. 38 cm
P. 38 cm
HT. 36 cm



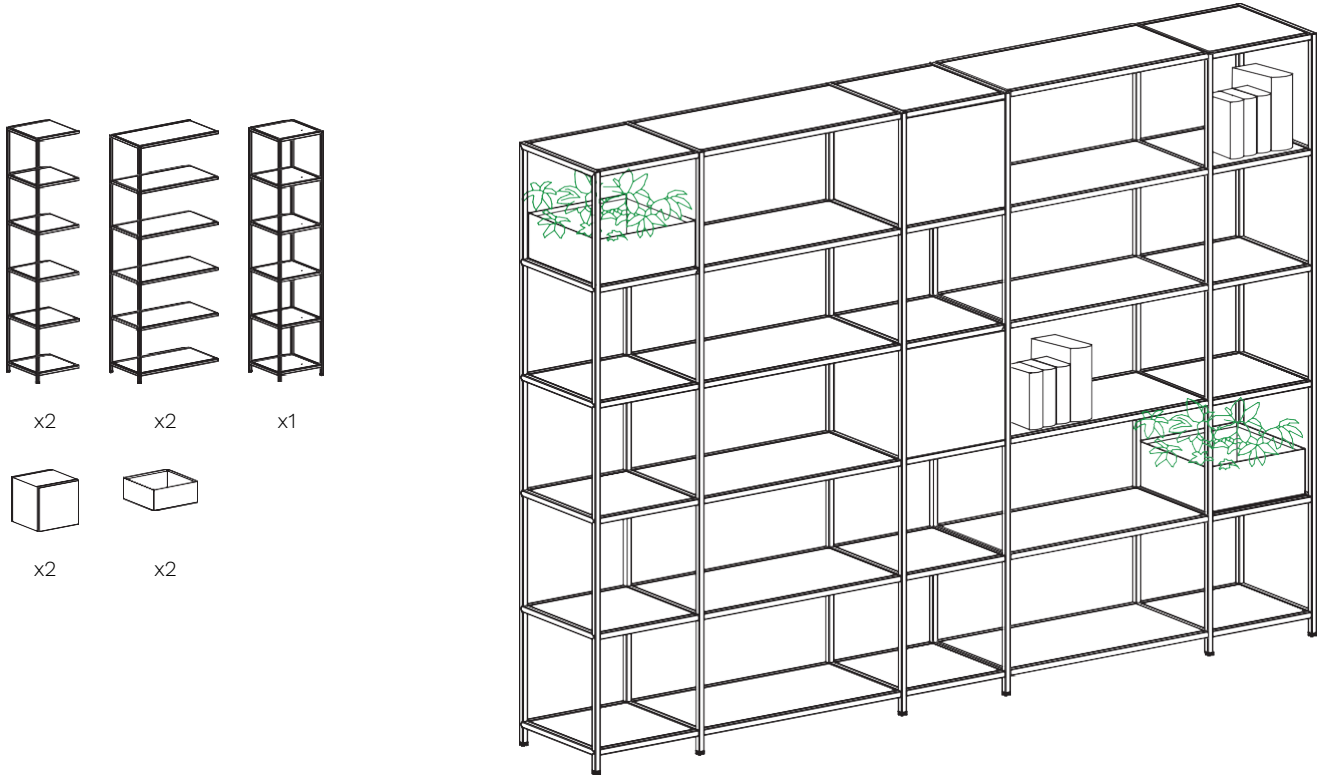
L. 76 cm
P. 36 cm
HT. 36 cm



L. 76 cm
P. 38 cm
HT. 36 cm

EXAMPLES DE COMPOSITION

Composition A



Composition B

