

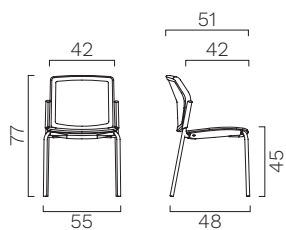


CARACTÉRISTIQUES TECHNIQUES

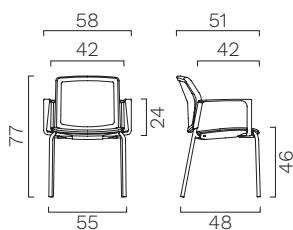
assise et dossier	en polypropylène.		
accoudoirs	fixes en polypropylène disponibles en blanc, noir et gris. La chaise bleue est combinée avec des accoudoirs noirs.		
piètement	<u>bâti à 4 pieds</u> en tube d'acier (Ø 22 mm) chromé ou peint blanc ou noir.		
accessoires	<u>tablette écriteure anti-panique</u> en thermoplastique couleur noire à fixer sur l'accoudoir droit.		
empilage	- <u>chaise sans accoudoirs</u> : maximum 12 chaises. - <u>chaise avec accoudoirs</u> : maximum 9 chaises. - <u>chaise avec accoudoirs et tablette écriteure</u> : maximum 2 chaises.		
finitions piètement	<input checked="" type="radio"/> Acier noir	<input type="radio"/> Acier blanc	<input type="radio"/> Acier chromé
finitions assise et dossier	Polypropylène <input type="radio"/> L2W0 Blanc RAL 9003 <input checked="" type="radio"/> L2NE Noir <input type="radio"/> L2G1 Grey RAL 7040 <input type="radio"/> L2B1 Blue RAL 5014		

ABAQUE

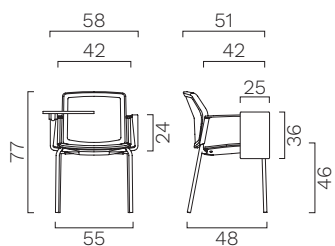
Sans accoudoirs.



Avec accoudoirs.

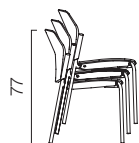


Avec accoudoirs + tablette écriteire.

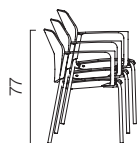


EMPILAGE

Sans accoudoirs.
Max 12 chaises.



Avec accoudoirs.
Max 9 chaises.



Avec accoudoirs + tablette écriteire.
Max 2 chaises.

