



CARACTÉRISTIQUES TECHNIQUES

design Ramos Bassols

piètement composée par deux panneaux métalliques courbes, assemblés et peints avec des poudres époxydiques en finition lisse. Elle dispose de patins de réglage pour s'adapter au sol.

plateau - mélamine ép. 18 mm ayant un rayon sur les quatre côtés;
 - bois ép. 29 mm ayant un rayon sur les quatre côtés;
 - verre soft touch, ép. 10 mm, verre dépoli en côte supérieur et verni noir en côte inférieur.
 Les dimensions des tables basses sont les suivantes L. 60 P. 60 Ht. 35 cm, L. 80 P. 80 Ht. 35 cm et L. 120 P. 60 Ht. 24 cm. La table basse L. 80 P. 80 cm sert également de module d'angle pour le canapé Afina et peut être électrifiée.

finitions piètement

Métal

- Blanc
RAL 9010
- Noir
RAL 9005
- Rouge
Titieu
RAL 050
50 60
- Gris
Cailloux
RAL 7032
- Gris
Verdâtre
RAL 7009
- Bleu
Doux
RAL 250
60 15

finitions plateau

Mélamine

- MBI
Blanc
- MTR
Gris
Taupe
- MOB
Elm clair
- MNT
Noyer
américain
- MNE
Noir

Bois

- WNJ
Noyer

Verre dépoli en côte supérieur et verni noir en côte inférieur

- VBI
Blanc
- VNE
Noir

ABAQUE

Table avec plateau en mélamine

L. 80 x P. 80 x Ht. 35 cm.

L. 60 x P. 60 x Ht. 35 cm.



L. 120 x P. 60 x Ht. 24 cm.

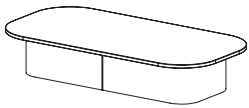


Table avec plateau en bois

L. 80 x P. 80 x Ht. 36 cm.

L. 60 x P. 60 x Ht. 36 cm.



L. 120 x P. 60 x Ht. 24 cm.

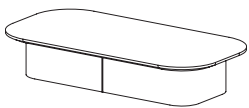
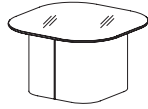
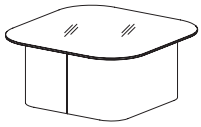


Table avec plateau en verre

L. 80 x P. 80 x Ht. 33 cm.



L. 60 x P. 60 x Ht. 33 cm.

L. 120 x P. 60 x Ht. 24 cm.

