



## CARACTÉRISTIQUES TECHNIQUES

design Progetto CMR

monocoque	en hêtre multiplis, sans CFC, rembourré en mousse de polyuréthane, et revêtu en tissu ou en simili-cuir.
accoudoirs	en métal chromé ou peint gaufré de la même couleur que le piètement.
piètement	- <u>bâti à 4 pieds</u> en tube d'acier (Ø 16 mm) peint gaufré ou chromé. - <u>piètement luge</u> en acier rond (Ø 12 mm) peint gaufré ou chromé.
accrochage	tant pour la version avec bâti à 4 pieds que pour la version avec piètement luge (avec ou sans accoudoirs).
accessories	<u>tablette écriteire</u> anti-panique dx ou gx, amovible, en HPL ou nylon (uniquement pour chaise avec piètement luge).

finitions  
piètement

### Acier

 Acier chromé	 Blanc RAL 9010	 Noir RAL 9005
 Jaune Mais RAL 1006	 Rouge Titien RAL 050 50 60	 Bleu Doux RAL 250 60 15
 Gris Cailloux RAL 7032	 Gris Verdâtre RAL 7009	 Bleu LED RAL 260 40 45

tissus

### Cat. B

Bondai

 TBB2	 TBB1	 TBB6	 TBB4	 TBV2	 TBR2	 TBR1
 TBMN	 TBR3	 TBR0	 TBV1	 TBV4	 TBV0	 TBB0
 TBM1	 TBBE	 TBGC	 TBAV	 TBG0	 TBZ0	

### Cat. D


King Flex

 XFML	 XFB2	 XFAZ	 XFH6	 XFB4	 XFBX	 XFRM
 XFZC	 XFM0	 XFS2	 XFYD	 XFYS	 XFV1	 XFVM
 XFB0	 XFGC	 XFGS	 XFJ1	 XFM1	 XFCD	 XFZ0

Time

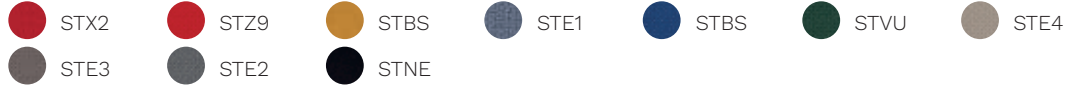


Skill (simili-cuir)




Cat. F

Step




Chili



Stromboli



Silvertex




Valencia




Jet



Magnum (simili-cuir)



Connect




Rivet



Era



Go Check



Rondo

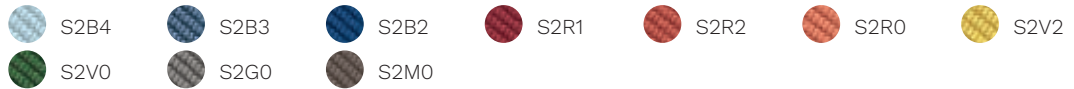


Cat. G


Remix 3



Oceanic



Focus



Focus Melange



Aida



Cat. Q

Steelcut Trio 3



Ecriture



Ombra

S5R4

S5R3

S5R0

S5R2

S5M0

S5V2

S5V1

S5V0

S5G0

S5R1

S5G1

S5B2

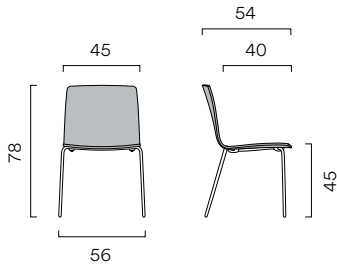
S5B1

S5B0

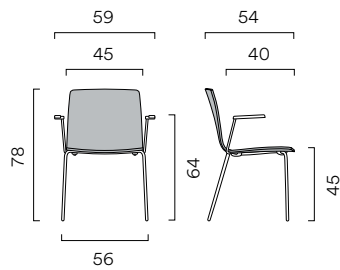
S5G2

## ABAQUE

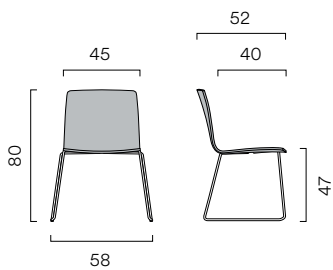
Bâti à 4 pieds sans accoudoirs



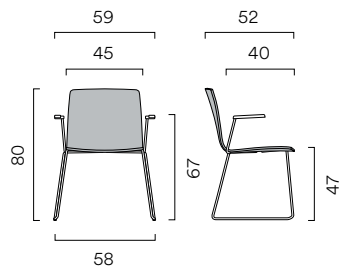
Bâti à 4 pieds avec accoudoirs



Piètement luge sans accoudoirs

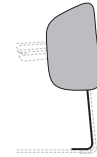


Piètement luge avec accoudoirs

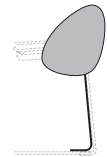


tablette écriteire (uniquement pour chaise avec piètement luge)

HPL

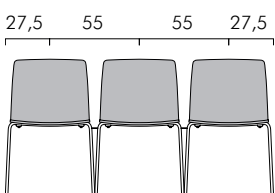


Nylon

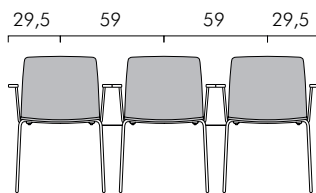


## Accrochage

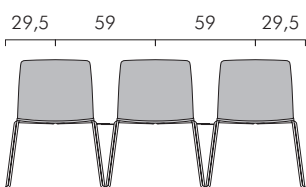
Bâti à 4 pieds.  
Sans accoudoirs



Bâti à 4 pieds.  
Avec accoudoirs



Piètement luge.  
Sans accoudoirs



Piètement luge.  
Avec accoudoirs

