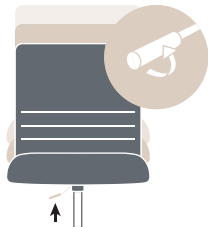




CARACTÉRISTIQUES TECHNIQUES

monocoque en hêtre multiplis, moulées, avec garnissage en polyuréthane flexible à densité différenciée. Disponible avec dossier bas.

mécanisme réglage en hauteur de l'assise par vérin à gaz. Permet une excursion de 10 cm.

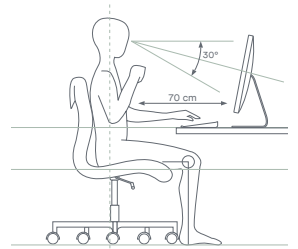


Levier à droite permet de régler la hauteur du siège

piètement à 5 branches en aluminium poli avec roulettes pivotantes à double galet, en caoutchouc et autofreinées (Ø 65 mm).

piètement luge - tube d'acier ovale chromé, avec âme de renfort dans la courbure avant.
- en hêtre multiplis verni noyer clair ou palissandre. (Pulchra Wood)

ergonomie Pulchra est équipé des mécanismes nécessaires à une utilisation correcte et confortable, même pendant des périodes prolongées, pour autant que les conditions suivantes soient remplies : la position assise standard exige le maintien d'angles de 90° entre le torse et la cuisse, entre la cuisse et la jambe, et entre la jambe et le pied. Ces deux derniers angles sont essentiels pour que le pied, reposant complètement sur la surface inférieure, décharge sur lui une partie du poids du membre inférieur, évitant une compression excessive sur la face postérieure de la cuisse et favorisant le retour du sang circulant dans les veines de la jambe vers le cœur.



finition
piètement



Aluminium poli



Noyer clair



Palissandre




Acier chromé

tissus

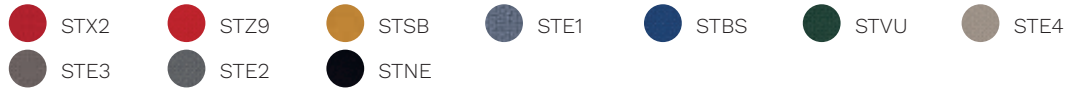
Cat.D

Skill (simili-cuir)




Cat. F

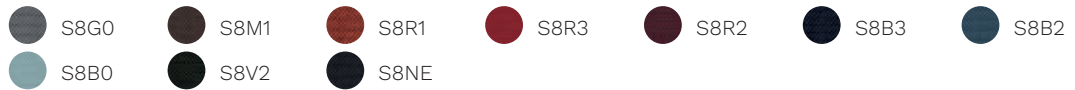
Step




Chili



Stromboli



Silvertex




Valencia




Jet



Magnum (simili-cuir)



Connect




Rivet



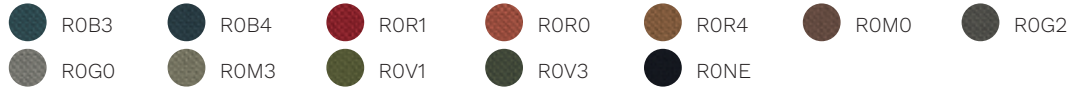
Era



Go Check



Rondo



Cat. R

Disco Coex

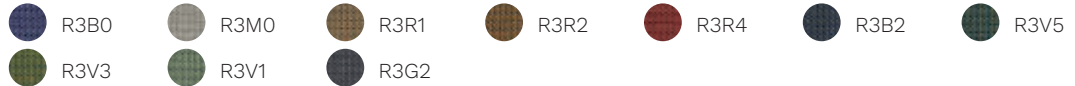


Cat. G


Remix 3



Morph



Focus



Focus Melange



Aida




Cat. Q

Steelcut Trio 3



Ecriture



Ombra



Cat. I

Cuir de buffle



Cat. P

Cuir



Cat. PX

Cuir fleur corrigé



Cat. X

Elmosoft



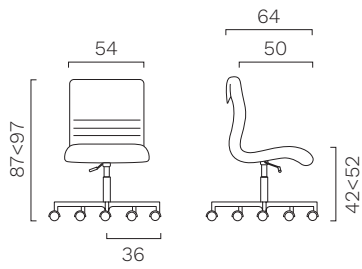
Montana



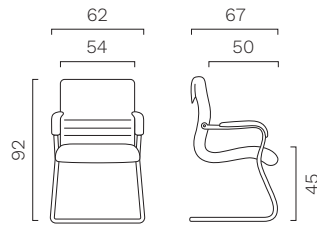
ABAQUE

Pulchra Visiteur

Dossier bas.
Réglage en hauteur par vérin à gaz.
Piètement à 5 branches avec roulettes en aluminium poli.



Dossier bas.
Piètement luge.
Piètement en aluminium poli.



Pulchra Wood Visiteur

Dossier bas.
Piètement luge en noyer clair/palissandre.

