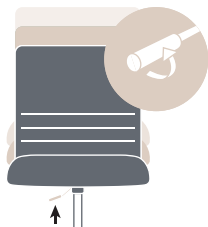




CARATTERISTICHE TECNICHE

monoscocca in multistrato di faggio, sagomata, con imbottitura in poliuretano flessibile a densità differenziata. Disponibile con schienale basso.

regolazione in altezza del sedile mediante pompa a gas. Consente un'escursione di 10 cm.



Leva a destra per regolare l'altezza della seduta

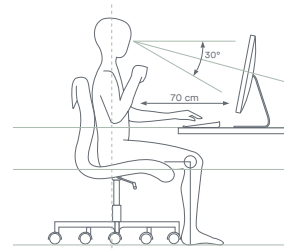
base a 5 razze in alluminio lucido con ruote piroettanti a doppio battistrada, gommate e auto frenanti, Ø 65 mm.

telaio a slitta - in tubo d'acciaio ovale cromato, con anima di rinforzo nella curvatura anteriore.

- in multistrato di faggio verniciato noce chiaro o palissandro. (pulchra Wood)

ergonomia Pulchra è dotata dei meccanismi necessari per un uso corretto e confortevole, anche per periodi prolungati, purchè siano soddisfatte le seguenti condizioni: la posizione di seduta standard richiede il mantenimento di angoli di 90° fra busto e coscia, fra coscia e gamba e fra gamba e piede.

Questi due ultimi angoli sono essenziali affinché il piede, appoggiando completamente sulla superficie sottostante, scarichi su di essa parte del peso dell'arto inferiore, evitando un'eccessiva compressione sulla superficie posteriore della coscia e favorendo il ritorno verso il cuore del sangue circolante nelle vene della gamba.



finiture base



Alluminio lucido



Noce Chiaro




Palissandro



Acciaio cromato

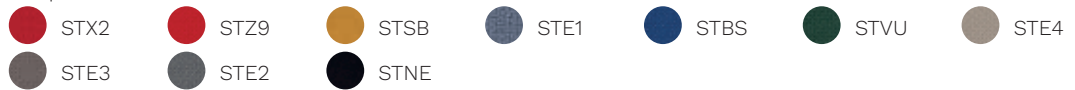
Cat.D

Skill (ecopelle)




Cat. F

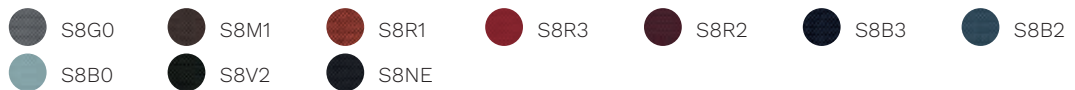
Step




Chili



Stromboli



Silvertex




Valencia



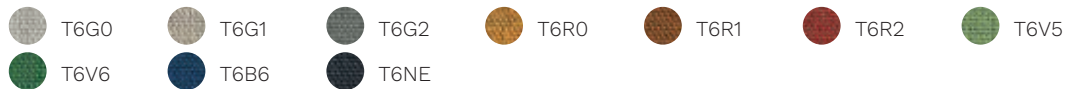
Jet



Magnum (ecopelle)



Connect




Rivet



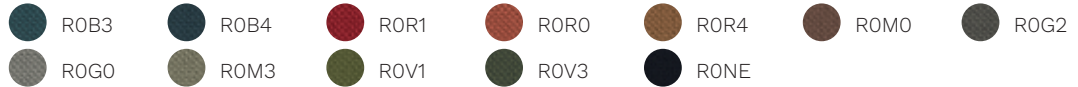
Era



Go Check



Rondo



Cat. R

Disco Coex

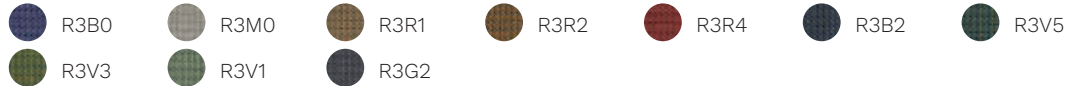


Cat. G


Remix 3



Morph



Focus



Focus Melange



Aida



Cat. Q

Steelcut Trio 3



Ecriture



Ombra



Cat. I

Pelle bufalina



Cat. P

Pelle



Cat. PX

Pelle Fiore




Cat. X

Elmosoft



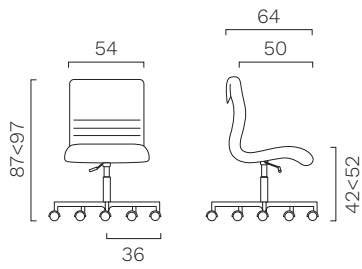
Montana



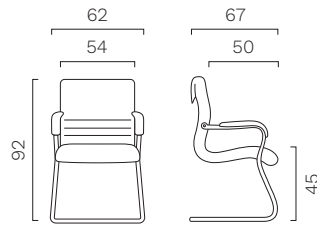
ABACO

Pulchra Visitor

Schienale basso.
Elevazione a gas.
Base 5 razze su ruote in alluminio.



Schienale basso.
Telaio a slitta in alluminio.



Pulchra Wood Visitor

Schienale basso.
Telaio a slitta in noce chiaro/palissandro.

