

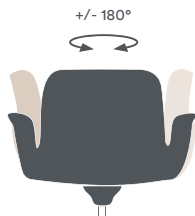


CARACTÉRISTIQUES TECHNIQUES

design Claudio Bellini

monocoque en polypropylène avec accoudoirs. La monocoque est disponible en 5 coloris différents, dont la version couleur Terre L1M2 est réalisée en polypropylène 100% recyclé et éco-compatible. La monocoque couleur Cream L7M1 a un atout supplémentaire: en plus d'être composée de 70% de polypropylène recyclé, elle est également ignifugée. Un coussin revêtu en tissu peut être appliqué sur le monocoque.

mécanisme de retour automatique avec rotation 180° droite – 180° gauche. Mécanisme qui permet au siège de revenir automatiquement dans la position initiale. À combiner exclusivement avec une base fixe.

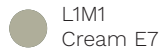


règlage en hauteur par vérin à gaz. Permet une excursion de 10 cm (pour base sur roulettes).

- piètement
- bâti 4 pieds en polypropylène disponible en noir (100% recyclé), coloré (dans les couleurs Cream, Bleu Doux RAL 250 60 15, Terre, Gris Verdâtre RAL 7009) ou effet liège.
 - bâti 4 pieds en bois massif en finition chêne naturel.
 - à 5 branches en aluminium moulé sous pression en finition polie, ou en nylon blanc ou noir. Roulettes pivotantes à double galet, en caoutchouc et autofreinées (Ø 60 mm pour le piètement poli, Ø 65 mm pour le piètement blanc ou noir).
 - à 4 branches en aluminium poli ou en nylon noir ou blanc sur patins.
 - pyramidal à 4 branches en aluminium poli ou en nylon noir ou blanc sur patins.

finition
mooocue

Polipropilene



L1M1
Cream E7



L7M1
Cream E7 - 70% recyclé et
ignifugée



L1B2
Bleu Doux RAL 250 60 15



L1M2
Terre QI



L1G5
Gris Verdâtre RAL 7009



L1NE
Dark NR

finitions
bâti 4 pieds)

Polipropilene



Cream E7



Bleu Doux RAL 250 60 15



Gris Verdâtre RAL 7009



Terre QI



Polypropylène noir recyclé



Polypropylène effet liège

Bois



bois massif en finition chêne naturel

finitions
piètement
à 4 branches sur
patins

Alluminium



Aluminium poli



Aluminium noir



Aluminium blanc

finitions
piètement
piètement à 5
branches sur
roulettes et
piètement
pyramidal à 4
branchessur
patins



Aluminium poli



Nylon noir



Nylon blanc

tissus

Cat. D

Time



S6G2



S6V0



S6R2



S6R1



S6R6



S6R3



S6R5



S6B7



S6B1



S6B0



S6B4



S6V1



S6V3



S6V4



S6M2



S6M1



S6M0



S6G0



S6B5



S6G1

Skill (simii-cuir)



PGM3



PGTR



PGCD



PGTA



PGR1



PGCG



PGBZ



PGGB



PGVC



PGM2



PGNE

Cat. F

Step



STX2



STZ9



STBS



STE1



STBS



STVU



STE4



STE3



STE2



STNE

Chili



S0G6



S0G2



S0G3



S0M3



S0V2



S0R0



S0R4



S0RA



S0R7



S0R2



S0B9



S0B8



S0V5



S0V6



S0V7



S0NE

Stromboli



S8G0



S8M1



S8R1



S8R3



S8R2



S8B3



S8B2



S8B0




S8V2



S8NE

Silvertex




Valencia




Jet



Magnum (simii-cuir)




Connect




Rivet




Era



Go Check



Rondo

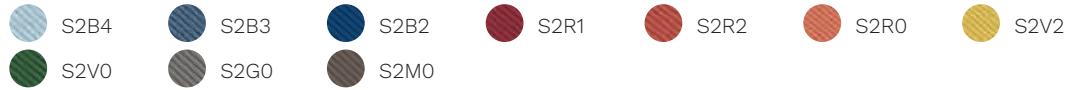


Cat. G


Remix 3



Oceanic



Focus



Focus Melange



Aida




Cat. Q

Steelcut Trio 3



Ecriture

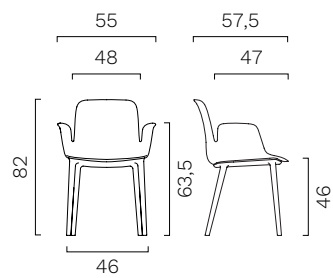


Ombra

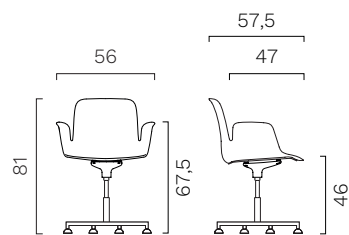


ABAQUE

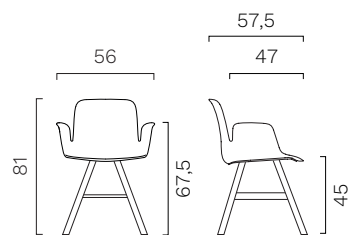
Bâti 4 pieds en polypropylène.



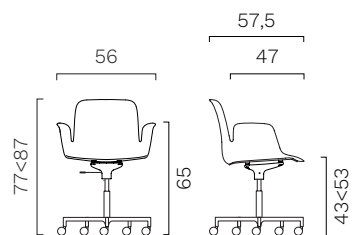
Mécanisme de retour automatique.
Piètement à 4 branches sur patins.



Bâti 4 pieds en bois massif finition chêne naturel.



Règlage en hauteur par vérin à gaz.
Piètement à 5 branches sur roulettes..



Mécanisme de retour automatique.
Piètement pyramidal à 4 branches sur patins.

