

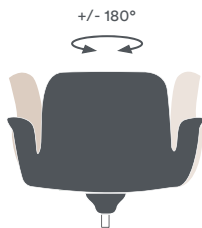


CARATTERISTICHE TECNICHE

design Claudio Bellini

monoscocca in polipropilene con braccioli. La monoscocca è disponibile in 5 differenti colori, di cui la versione colore Terra L1M2 è realizzata con un polipropilene totalmente ecosostenibile e riciclato al 100%. La monoscocca colore Cream L7M1 presenta un ulteriore plus, in quanto è realizzata con un polipropilene riciclato al 70% ed è anche ignifuga. Un cuscino rivestito può essere applicato alla monoscocca.

meccanismo di ritorno automatico: rotazione 180° dx - 180° sx. Permette alla seduta di ritornare automaticamente nella posizione iniziale. Da abbinare esclusivamente a base su piedini.



elevazione in altezza mediante pompa a gas. Consente un'escursione di 10 cm (per base su ruote).

- base
- telaio a 4 gambe in polipropilene, disponibile in tinta con la monoscocca, in versione nero (riciclato al 100%) o effetto sughero.
 - telaio a 4 gambe in legno massello con finitura rovere naturale.
 - 5 razze in alluminio pressofuso nella finitura lucida, oppure in nylon bianco o nero. Ruote piroettanti a doppio battistrada autofrenanti, gommate (Ø 60 mm per la base lucida, Ø 65 mm per la base bianca o nera).
 - 4 razze in alluminio lucido, bianco o nero su piedini.
 - piramidale a 4 razze in alluminio lucido oppure in nylon bianco o nero su piedini.

finiture
scocche

Polipropilene



L1M1
Cream E7



L7M1
Cream E7 - 70% riciclato e ignifugo



L1B2
Blu gentile RAL 250 60 15



L1M2
Terra QI



L1G5
Grigio verdastro RAL 7009



L1NE
Dark NR

finiture base
telaio a 4 gambe

Polipropilene



Cream E7



Blu gentile RAL 250 60 15



Grigio verdastro RAL 7009



Terra QI



Polipropilene nero riciclato



Polipropilene effetto sughero

Legno



Massello di legno finitura rovere naturale

finiture base
4 razze
su piedini

Alluminio



Alluminio lucido



Alluminio nero



Alluminio bianco

finiture base
5 razze su ruote e
base piramidale 4
razze su piedini



Alluminio lucido



Nylon nero



Nylon bianco

tessuti
per cuscino
applicato

Cat. D

Time



S6G2



S6V0



S6R2



S6R1



S6R6



S6R3



S6R5



S6B7



S6B1



S6B0



S6B4



S6V1



S6V3



S6V4



S6M2



S6M1



S6M0



S6G0



S6B5



S6G1

Skill (ecopelle)



PGM3



PGTR



PGCD



PGTA



PGR1



PGCG



PGBZ



PGGB



PGVC



PGM2



PGNE

Cat. F

Step



STX2



STZ9



STBS



STE1



STBS



STVU



STE4



STE3



STE2



STNE

Chili



S0G6



S0G2



S0G3



S0M3



S0V2



S0R0



S0R4



S0RA



S0R7



S0R2



S0B9



S0B8



S0V5



S0V6



S0V7



S0NE

Stromboli



S8G0



S8M1



S8R1



S8R3



S8R2



S8B3



S8B2



S8B0



S8V2



S8NE

Silvertex



SBR7



SBV1



SBR3



SBR4



SBR5



SBR6



SBB7



SBB3



SBB6



SBG1



SBB1



SBM2



SBV4



SBV6



SBV3



SBG6


Valencia



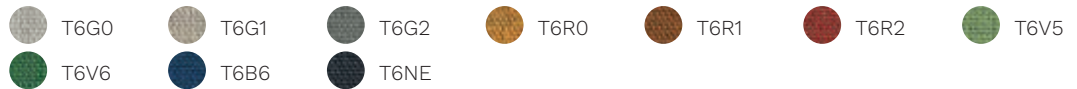
Jet



Magnum (ecopelle)



Connect




Rivet



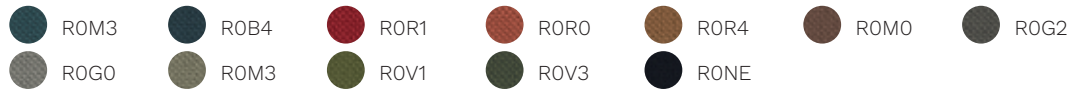
Era



Go Check



Rondo



Cat. G


Remix 3



Oceanic



Focus



Focus Melange



Aida




Cat. Q


Steelcut Trio 3



Ecriture

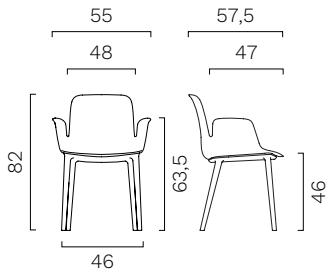


Ombra

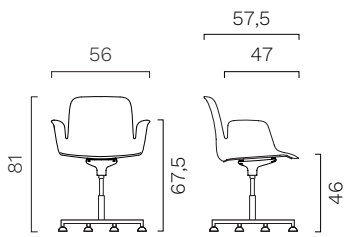


ABACO

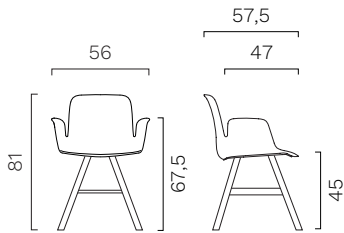
Telaio 4 gambe in polipropilene.



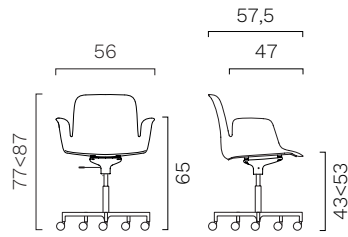
Meccanismo di ritorno automatico.
Base a 4 razze su piedini.



Telaio a 4 gambe in rovere naturale.



Elevazione a gas.
Base a 5 razze su ruote.



Meccanismo di ritorno automatico.
Base piramidale a 4 razze su piedini.

