




CARACTÉRISTIQUES TECHNIQUES

dossier	en nylon avec revêtement en résille elastique.
assise	en nylon avec garnissage en polyuréthane flexible sans CFC.
accoudoirs	en tube d'acier peint noir ou chromé (Ø 25x2 mm) avec appuis-bras en polypropylène noir.
réglage en hauteur	par vérin à gaz. Permet une excursion de 13 cm. (pour siège avec piètement à 5 branches avec roulettes)
piètement	- à 5 branches en nylon ou en aluminium poli. Roulettes pivotantes à double galet en caoutchouc, autofreinées Ø 50 mm - bâti 4 pieds en tube d'acier noir ou chromé. - bâti 4 pieds en tube d'acier noir ou chromé avec roulettes pivotantes à double galet en caoutchouc, autofreinées Ø 50 mm. - piètement luge en tube d'acier noir ou chromé (Ø 25x2 mm).

finition bâti 4 pieds et piètement luge	Acier chromé	Acier noir
---	--------------	------------

finitions piètement 5 branches sur roulettes	Aluminium poli	Nylon noir
--	----------------	------------

résille	Cat. E						
	Polo						
	RPRO	RPBI	RPG1	RPGR	RPRE	RPZO	
	Cat. N						
	Spin						
	S1V1	S1B8	S1R0	S1V0	S1G4	S1G0	S1G2
	S1NE						

Cat. V
Volley FR
 R6NE

tissus

Cat. B

Bondai



Cat. H

Madrid 3D



Boss FR (simili-cuir)



Cat. D


King Flex



Time



Skill (simili-cuir)




Cat. F

Step



Chili



Stromboli



Silvertex




Valencia



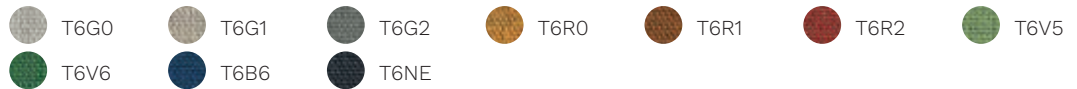
Jet



Magnum (simili-cuir)



Connect




Rivet



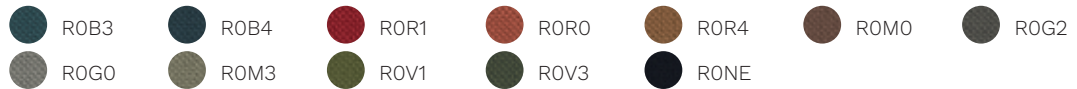
Era



Go Check



Rondo

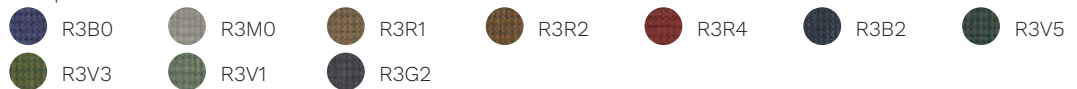


Cat. G


Remix 3



Morph



Focus



Focus Melange



Aida




Cat. Q


Steelcut Trio 3



Ecriture



Ombra



Cat. P

Cuir



Cat. PX

Cuir fleur corrigé



Cat. X

Elmosoft

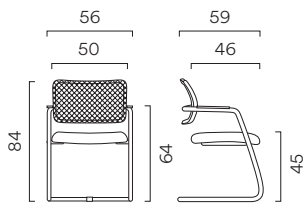


Montana

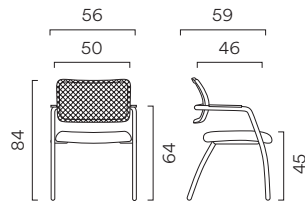


ABAQUE

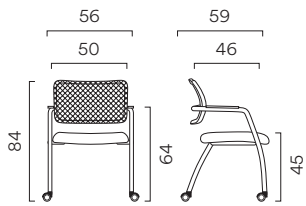
Piètement luge.



Bâti 4 pieds.



Bâti 4 pieds avec roulettes.



Piètement à 5 branches avec roulettes.

