

MAX

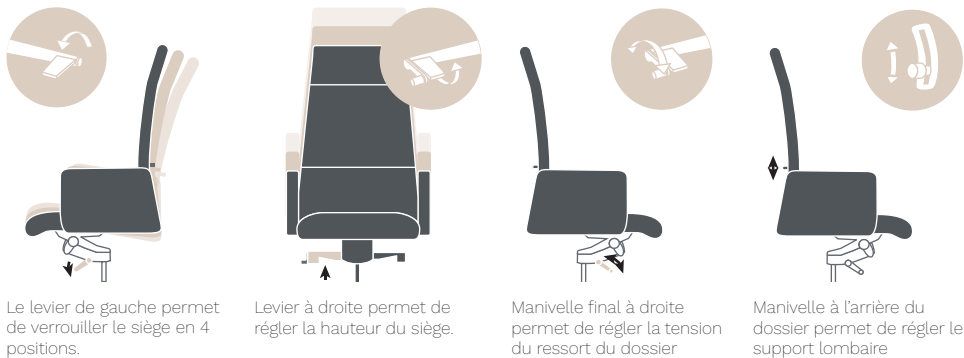
FREZZA

Max - Siège direction



### CARACTÉRISTIQUES TECHNIQUES

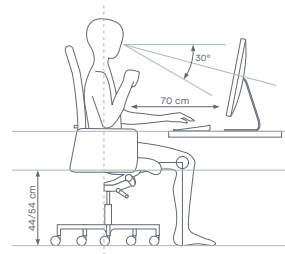
dossier	en mousse de polyuréthane flexible ignifuge estampée à froid avec insert en acier. Support lombaire coulissant réglable en hauteur (70 mm). Disponible avec dossier haut et moyen.
assise	en bois rembourré en polyuréthane ignifuge.
accoudoirs	- <u>en aluminium moulé</u> sous pression avec appuis-bras rembourrés et revêtus dans la même couleur que l'assise. - <u>entièrement revêtus</u> avec rembourrage en polyuréthane flexible injecté et insert en acier.
mécanisme	<u>mécanisme synchronisé assise/dossier réglable sur 4 positions</u> , avec réglage latéral de la résistance du dossier en fonction du poids de l'utilisateur. Angles d'oscillation: 25° dossier, 16° assise. Ce mécanisme suit dynamiquement l'utilisateur dans tous les mouvements naturels de son corps; l'assise et le dossier changent d'inclinaison de manière synchrone, ce qui permet d'alléger la tension sur la musculature dorsale. La tension du mouvement est réglable, s'adaptant aux caractéristiques du corps et aux préférences de l'utilisateur. Le bon rapport d'inclinaison siège/dossier facilite la circulation sanguine en réduisant la sensation de lourdeur dans les membres inférieurs. Le système de déblocage antichoc permet le contrôle du mouvement du dossier par l'utilisateur au moment de la relâche.



réglage en hauteur	par vérin à gaz. Permet une excursion de 10 cm.
piètement	<u>à 5 branches</u> en aluminium poli avec roulettes pivotantes à double galet, en caoutchouc et autofreinées (Ø 65 mm).

ergonomie



Max est équipé des mécanismes nécessaires à une utilisation correcte et confortable, même pendant des périodes prolongées, pour autant que les conditions suivantes soient remplies: la position assise standard exige le maintien d'angles de 90° entre le torse et la cuisse, entre la cuisse et la jambe, et entre la jambe et le pied. Ces deux derniers angles sont essentiels pour que le pied, reposant complètement sur la surface inférieure, décharge sur lui une partie du poids du membre inférieur, évitant une compression excessive sur la face postérieure de la cuisse et favorisant le retour du sang circulant dans les veines de la jambe vers le coeur.



finitions  
piètement

 Aluminium poli


finitions  
accoudoirs et  
appuis-bras

 Aluminium poli  Revêtus

tissus

**Cat. D**

Skill (simili-cuir)

















 PGM3  PGTR  PGCD  PGTA  PGR1  PGCG  PGBZ  
 PGGB  PGVC  PGM2  PGNE

**Cat. F**

Step

 STX2  STZ9  STSB  STE1  STBS  STVU  STE4  
 STE3  STE2  STNE


Chili

 SOG6  SOG2  SOG3  SOM3  SOV2  SOR0  SOR4  
 SORA  SOR7  SOR2  SOB9  SOB8  SOV5  SOV6  
 SOV7  SONE

Stromboli

 S8G0  S8M1  S8R1  S8R3  S8R2  S8B3  S8B2  
 S8B0  S8V2  S8NE

Silvertex

 SBR7  SBV1  SBR3  SBR4  SBR5  SBR6  SBB7  
 SBB3  SBB6  SBG1  SBB1  SBM2  SBV4  SBV6  
 SBV3  SBG6
















Valencia

 SWR6  SWBI  SWV7  SWRA  SWR8  SWR3  SWR2  
 SWB8  SWG4  SWB9  SWB2  SWM6  SWG0  SWG8  
 SWG7  SWG1


Jet

 JTW2  JTW3  JTH2  JTGM  JTYF  JT1R  JTRG  
 JTO1  JTR1  JTVM  JT07  JTVI  JTG3  JTV7  
 JTC1  JTV8  JTB3  JTZ6  JTM2  JTZ0

Magnum (simili-cuir)

 T5G7  T5B0  T5B6  T5B2  T5B5  T5R4  T5R6  
 T5V3  T5G1  T5M6  T5M5  T5G4  T5M3  T5V8  
 T5NE

Connect



Rivet




Era



Go Check




Rondo



Cat. R

Disco Coex

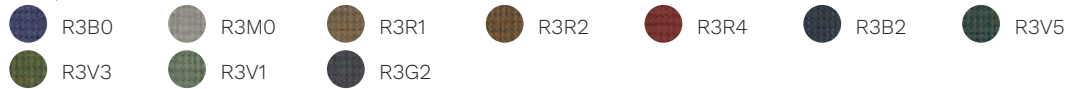


Cat. G


Remix 3



Morph



Focus



Focus Melange



Aida




---

**Cat. Q**


Steelcut Trio 3



Ecriture



Ombra



---

**Cat. I**

Cuir de bufflé



---

**Cat. P**

Cuir



---

**Cat. PX**

Cuir fleur corrigé



---

**Cat. X**

Elmosoft



---

**Cat. X**

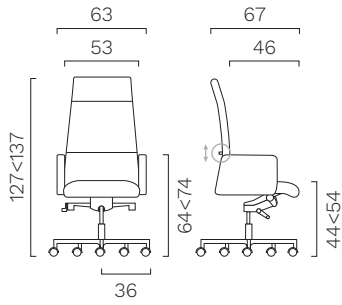
Montana



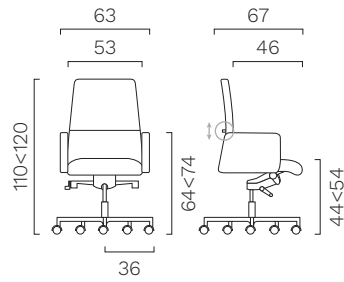
## ABAQUE

### Direction

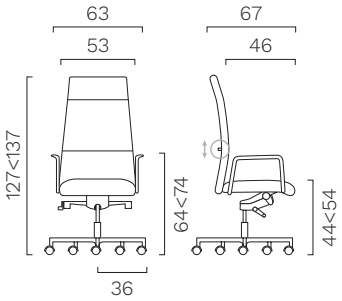
Dossier haut.  
Mécanisme synchronisé assise/dossier réglable sur 4 positions.  
Accoudoirs rembourrés et revêtus.



Dossier moyen.  
Mécanisme synchronisé assise/dossier réglable sur 4 positions.  
Accoudoirs rembourrés et revêtus.



Dossier haut.  
Mécanisme synchronisé assise/dossier réglable sur 4 positions.  
Accoudoirs en aluminium avec appuis-bras revêtus.



Dossier moyen.  
Mécanisme synchronisé assise/dossier réglable sur 4 positions.  
Accoudoirs en aluminium avec appuis-bras revêtus.

