

KEY

Key - siège reunion

FREZZA



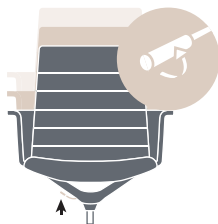
CARACTÉRISTIQUES TECHNIQUES

monocoque garnie en polyuréthane estampé à froid, ignifuge, sans CFC avec insertion en acier. Finition avec coutures horizontales. Disponible avec dossier moyen et bas.

accoudoirs - en polyuréthane estampé à froid, complètement revêtus.
- en aluminium avec appuis-bras revêtus dans la même couleur que l'assise.
- en acier rond.

support à fourche en aluminium moulé sous pression avec une finition polie ou noir.

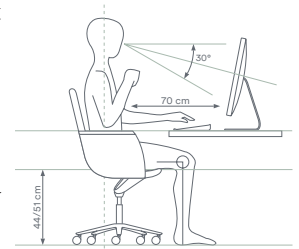
réglage réglage en hauteur par vérin à gaz, permet une excursion de 7 cm.



Levier à droite permet de régler la hauteur de l'assise

piètement à 5 branches en aluminium poli ou peint avec poudre époxy noir. Roulettes pivotantes à double galet, en caoutchouc et autofreinées (Ø 60 mm pour version polie, Ø 65 mm pour version peinte en noir).

ergonomie Key est équipé des mécanismes nécessaires à une utilisation correcte et confortable, même pendant des périodes prolongées, pour autant que les conditions suivantes soient remplies: la position assise standard exige le maintien d'angles de 90° entre le torse et la cuisse, entre la cuisse et la jambe, et entre la jambe et le pied. Ces deux derniers angles sont essentiels pour que le pied, reposant complètement sur la surface inférieure, décharge sur lui une partie du poids du membre inférieur, évitant une compression excessive sur la face postérieure de la cuisse et favorisant le retour du sang circulant dans les veines de la jambe vers le coeur.



finitions
piètement


 Aluminium poli

 Aluminium noir

tissus

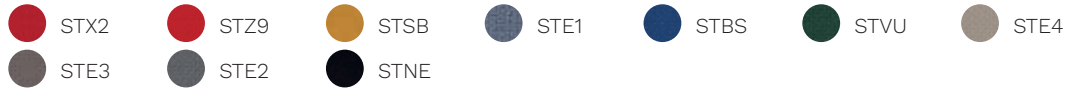
Cat. D

Skill (simili-cuir)




Cat. F

Step



Chili




Stromboli



Stromboli



Silvertex




Valencia




Jet



Magnum (simili-cuir)




Connect




Rivet




Era



Go Check



Rondo

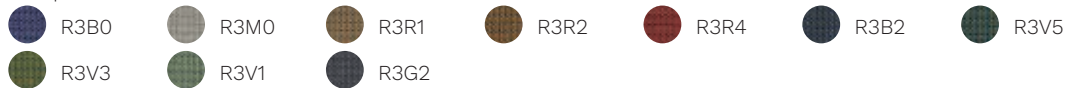


Cat. G


Remix 3



Morph



Focus



Focus Melange



Aida










Cat. Q

Steelcut Trio 3



Ecriture



Ombra	 S5R4	 S5R3	 S5R0	 S5R2	 S5M0	 S5V2	 S5V1
	 S5V0	 S5G0	 S5R1	 S5G1	 S5B2	 S5B1	 S5B0
	 S5G2						

Cat. P

Cuir

 URBI	 URBE	 URBC	 URGR	 URGS	 URVS	 URMR
 URMC	 UROC	 URYE	 UROR	 URRE	 URBS	 URVE
 URNE						

Cat. PX

Cuir fleur corrigé


 KTBI	 KTBE	 KTYE	 KTRO	 KTOC	 KTR4	 KTRC
 KTBX	 KTM1	 KTM4	 KTM2	 KTVS	 KTG1	 KTAZ
 KTBL	 KTB4	 KTGR	 KTG3	 KTGS	 KTNE	

Cat. X

Elmosoft

 ELM3	 ELM6	 ELM9	 ELBC	 ELGC	 ELMH	 ELMG
 ELR1	 ELV6	 ELNE				

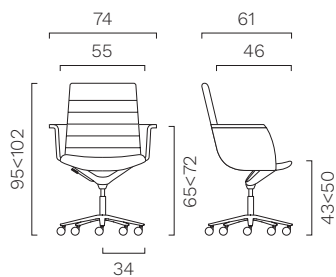
Montana

 KUM3	 KUG2	 KUG0	 KUM0	 KUM1	 KUM2
---	---	---	---	--	---

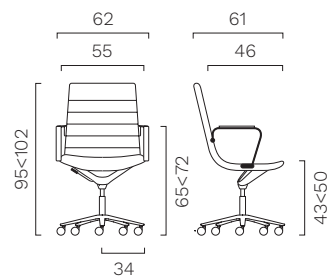
ABAQUE

Meeting

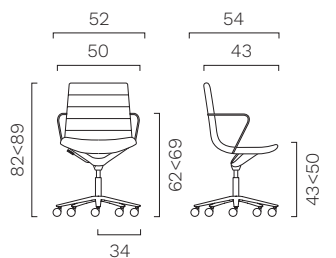
Dossier moyen.
Réglage en hauteur par vérin à gaz.
Accoudoirs rembourrés et revêtus.



Dossier moyen.
Réglage en hauteur par vérin à gaz.
Accoudoirs en aluminium avec appuis-bras revêtus.



Dossier bas.
Réglage en hauteur par vérin à gaz.
Accoudoirs en acier rond.



Dossier bas.
Réglage en hauteur par vérin à gaz.
Sans accoudoirs.

