







































CARACTÉRISTIQUES TECHNIQUES

design d.FLUX

coussin banc	structure interne en bois multiplis avec garnissage en mousse de polyuréthane flexible et indéformable. Des sangles élastiques croisées à l'intérieur du coussin de l'assise renforcent la sensation de confort. Revêtement en tissu, simili-cuir et cuir.	
dossier et accoudoirs	structure interne en bois multiplis avec garnissage en mousse de polyuréthane flexible et indéformable. Les dossiers et les accoudoirs peuvent être coordonnés aux bancs à sa guise pour permettre la personnalisation des modules. Les accoudoirs peuvent être hauts (Ht. 50 cm) ou bas (Ht. 33 cm). Revêtement en tissu, simili-cuir et cuir.	
structure	en acier tubulaire Ø 16 mm peint avec des poudres gaufré époxy blanc RAL 9010 ou noir RAL 9005 ou chromé. Pour la version à 3 places du canapé, il est prévu un troisième pied positionné au centre.	
modules d'angles	<p><u>revêtus</u>: disponible à 45° et 90°, avec structure interne en bois multiplis et garnissage en mousse de polyuréthane flexible et indéformable.</p> <p><u>mélamine</u>: disponible à 45° et 90°, ép. 18 mm (densité 720 kg/m<sup>3</sup>, émission de formaldéhyde E1, conforme aux exigences CARB), revêtu de résines mélaminées anti-reflets et bordé en ABS (épaisseur 2 mm avec bords arrondis). Le module peut être électrifié.</p>	
accessoires	<u>prise USB</u> (5V A+C) en zamak dans le coussin du banc. La prise est installée en position centrale.	
finitions structure	 Acier noir  Acier blanc  Acier chromé	
finitions plateau	<p><b>Mélamine</b></p>  MBI Blanc  MTR Gris taupe  MOB Elm clair  MNT Noyer américain  MNC Noyer  MNE Noir	
tissus	<p><b>Cat. H</b></p> <p>Madrid 3D</p>  T3M0  T3V0  T3V2  T3B2  T3V4  T3M3  T3B3	
	<p>Boss FR (simili-cuir)</p>  T4BI  T4M5  T4M8  T4M6  T4M4  T4M7  T4M3	
	 T4M0  T4M1  T4M2  T4V0  T4G0  T4G1  T4R1	
	 T4R0  T4B0  T4B1  T4V4  T4V1  T4NE	

---

**Cat. D**


## King Flex



## Time



## Skill (simili-cuir)




---

**Cat. F**

## Step



## Chili



## Stromboli



## Silververtex




## Valencia




## Jet



## Magnum (simili-cuir)



Connect




Rivet




Era



Go Check



Rondo

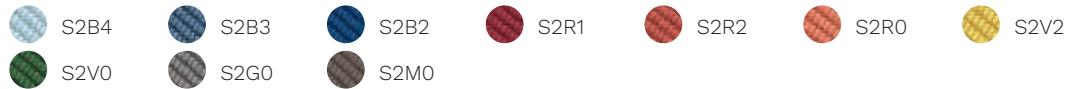


**Cat. G**


Remix 3



Oceanic



Focus



Focus Melange



Aida




---

**Cat. Q**

Steelcut Trio 3



Ecriture



Ombra



---

**Cat. P**

Cuir



---

**Cat. PX**

Cuir fleur corrigé



---

**Cat. X**

Elmosoft



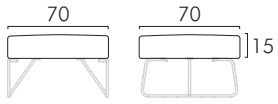
Montana



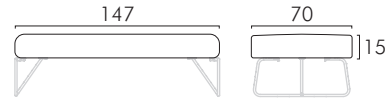
## ABAQUE

### Coussins

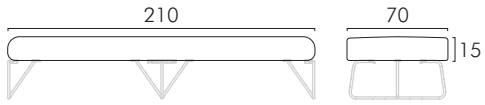
Coussin 1 place.



Coussin 2 places.



Coussin 3 places.

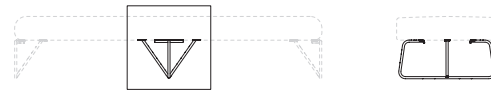


### Jeu 2 pieds

Jeu 2 pieds.

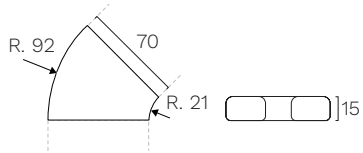


Pied intermédiaire.

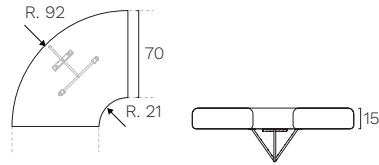


### Modules d'angles

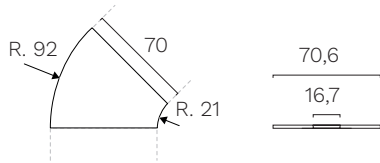
Coussin pour angle à 45°.



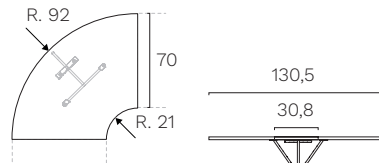
Coussin pour angle à 90° avec pied intermédiaire.



Module en melamine pour angle à 45°.

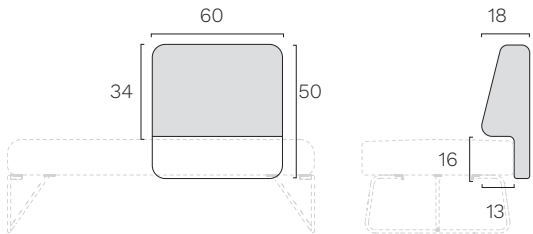


Module en melamine pour angle à 90° avec pied intermédiaire.

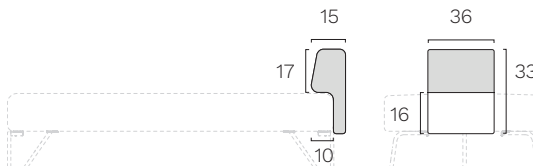


### Dossier et accoudoirs

Dossier Ht. 50 cm.



Accoudoir bas Ht. 33 cm (Hauteur utile 17 cm)



Accoudoir haut Ht. 50 cm (Hauteur utile 34 cm)

