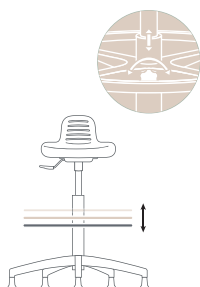




**CARATTERISTICHE TECNICHE**

sedile in poliuretano integrale con bordi arrotondati (per facilitare la circolazione sanguigna) e finitura antiscivolo. Disponibile con regolazione dell'inclinazione del sedile da 2° a 15°. Disponibile nella versione bassa o alta con poggiatesta.

poggiatesta in alluminio pressofuso verniciato, antiscivolo, regolabile in altezza.



meccanismo di regolazione dell'inclinazione del sedile, particolarmente indicata per attività lavorative che richiedono l'alternanza tra la postura seduta e in piedi.



elevazione in altezza mediante pompa a gas. Consente un'escursione di 13 cm per seduta con base a 5 razze su ruote, 26 cm per sgabello con piedini.

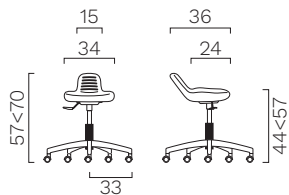
base a 5 razze in nylon nero o in alluminio lucido. Disponibili con:

- ruote piroettanti a doppio battistrada, gommate, autofrenanti Ø 50 mm morbide per pavimenti duri.
- ruote autobloccanti Ø 50 mm con operatore seduto (Type Chairstop).
- piedini fissi.

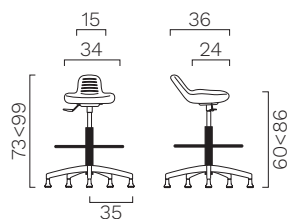
## ABACO

### Elevazione a gas

Sgabello senza poggiatesta.  
Base 5 razze su ruote.

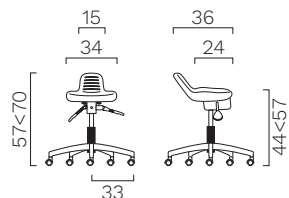


Sgabello con poggiatesta.  
Base 5 razze su piedini.



### Meccanismo di regolazione dell'inclinazione del sedile

Sgabello senza poggiatesta.  
Base 5 razze su ruote.



Sgabello con poggiatesta.  
Base 5 razze su piedini.

