

## CLASSE 5

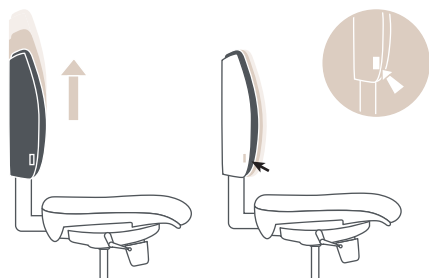
EM 59 Stool - Sgabello operativo

**FREZZA**



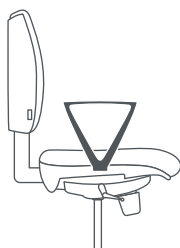
### CARATTERISTICHE TECNICHE

**schienale** basso con struttura in nylon, imbottitura in poliuretano flessibile indeformabile esente da CFC, con sistema di regolazione indipendente del supporto lombare (100 mm). Carter di copertura retro schienale in polipropilene nero. Collegamento sedile/schienale in lama di acciaio, con sistema di regolazione in altezza dello schienale up & down (80 mm).



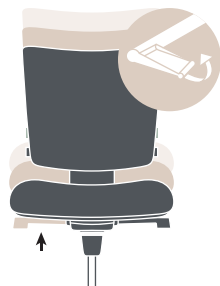
**sedile** in multistrato di faggio sp. 12 mm, imbottitura in poliuretano flessibile, esente da CFC, sagomatura anatomica. Carter di copertura sottosedile in polipropilene nero.

**braccioli** fissi: in nylon nero.

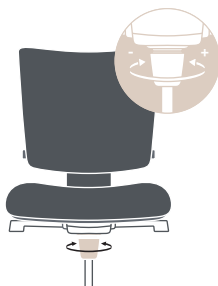


meccanismo

meccanismo sincronizzato bloccabile in 4 posizioni con regolazione della resistenza dello schienale in rapporto al peso dell'utilizzatore. Questo meccanismo segue dinamicamente l'utilizzatore in tutti i movimenti naturali del corpo; sedile e schienale cambiano l'inclinazione in sincronia, permettendo di alleggerire la tensione sulla muscolatura dorsale. La tensione del movimento è regolabile, adattandosi quindi alle caratteristiche corporee e alle preferenze dell'utilizzatore. Il corretto rapporto di inclinazione sedile/schienale facilita la circolazione del sangue diminuendo la sensazione di pesantezza degli arti inferiori. Il sistema di sblocco antishock permette il controllo del movimento dello schienale da parte dell'utilizzatore al momento del rilascio.



Leva a destra per regolare l'altezza della seduta



Pomolo centrale per regolare l'intensità della molla dello schienale



Leva a sinistra per bloccare l'inclinazione della seduta in 4 posizioni

elevazione in altezza

mediante pompa a gas. Consente un'escursione di 26 cm.

poggiapiedi

in alluminio pressofuso verniciato, antiscivolo, regolabile in altezza.

base

a 5 razze in nylon o in alluminio lucido pressofuso. Ruote piroettanti a doppio battistrada in gomma autofrenanti Ø 50 mm di serie, o piedini.

finiture base



Alluminio lucido



Nylon nero

tessuti

**Cat. B**

Bondai



**Cat. H**

Madrid 3D



Boss FR (ecopelle)



**Cat. D**


King Flex



Time



## Skill (ecopelle)




## Cat. F

## Step




## Chili



## Stromboli



## Silververtex




## Valencia



## Jet



## Magnum (ecopelle)



## Connect




## Rivet



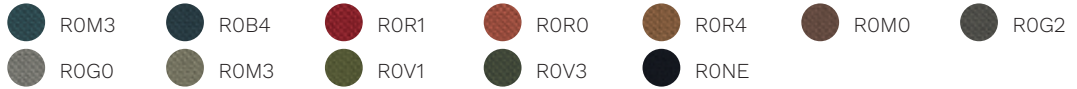
## Era



Go Check




Rondo



Cat.G

Focus



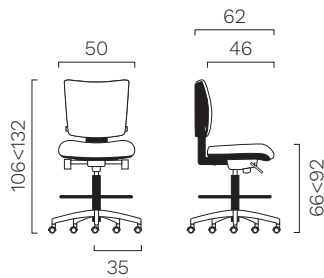
Focus Melange



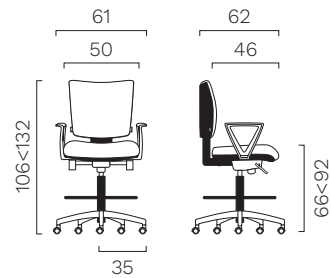
**ABACO**

**Base 5 razze su ruote**

Meccanismo sincronizzato 4 posizioni.  
Senza braccioli.

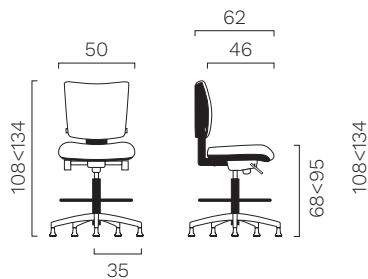


Meccanismo sincronizzato 4 posizioni.  
Braccioli fissi.



**Base 5 razze su piedini**

Meccanismo sincronizzato 4 posizioni.  
Senza braccioli.



Meccanismo sincronizzato 4 posizioni.  
Braccioli fissi.

