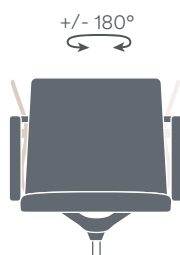




CARACTÉRISTIQUES TECHNIQUES

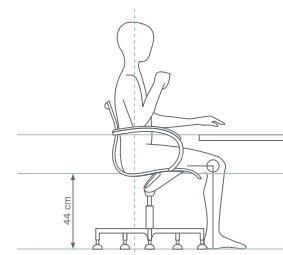
monocoque	en polyuréthane ignifuge flexible, estampé à froid, entièrement revêtue en tissu, simili-cuir ou cuir. Structure interne en acier, constituée d'éléments latéraux et transversaux, unis entre eux pour soutenir les sangles élastiques. La monocoque est disponible avec dossier bas.
accoudoirs	en <u>aluminium moulé sous pression</u> avec appuis-bras revêtus dans la même teinte que l'assise. Les parties en aluminium peuvent être polies, ou peintes en noir ou blanc.
mécanisme	<u>pivotante anche retour automatique</u> avec rotation 180° droite - 180° gauche. Ce mécanisme permet au siège de revenir automatiquement dans la position initiale. Disponible uniquement pour la siège avec piètement sur patins.



support	à fourche en aluminium moulé sous pression, en finition polie ou peint en noir ou en blanc.
piètement	- à <u>5 branches</u> sur patins en aluminium poli ou peint avec poudres époxy blanc ou noir. - <u>piètement luge</u> en tube d'acier ovale (avec âme de renfort dans la courbe avant), chromé ou peint.

ergonomie

Classe 2 est équipé des mécanismes nécessaires à une utilisation correcte et confortable, même pendant des périodes prolongées, pour autant que les conditions suivantes soient remplies: la position assise standard exige le maintien d'angles de 90° entre le torse et la cuisse, entre la cuisse et la jambe, et entre la jambe et le pied. Ces deux derniers angles sont essentiels pour que le pied, reposant complètement sur la surface inférieure, décharge sur lui une partie du poids du membre inférieur, évitant une compression excessive sur la face postérieure de la cuisse et favorisant le retour du sang circulant dans les veines de la jambe vers le coeur.



finitions piètement sur patins	Aluminium poli	Aluminium noir	Aluminium blanc
--------------------------------------	----------------	----------------	-----------------

finitions
piètement luge



Acier chromé



Acier noir



Acier blanc

finitions
appuis-bras




Revêtus

tissus

Cat.D

Skill (simili-cuir)




Cat. F

Step



Chili



Stromboli



Silvertext




Valencia



Jet



Magnum (simili-cuir)



Connect




Rivet



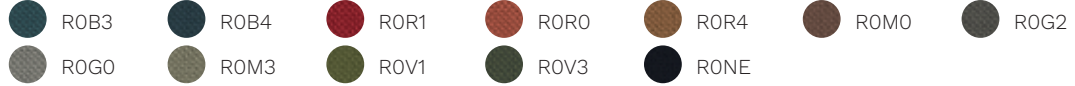
Era



Go Check




Rondo



Cat.R

Disco Coex

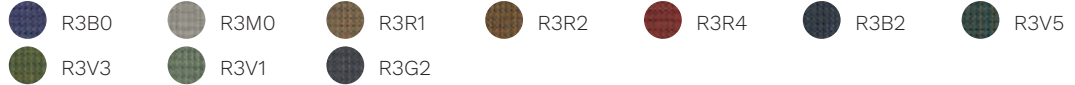


Cat. G


Remix 3



Morph



Focus



Focus Melange



Aida




Cat. Q

Steelcut Trio 3



Ecriture



Ombra



Cat. P

Cuir



Cat. PX

Cuir fleur corrigé



Cat. X

Elmosoft

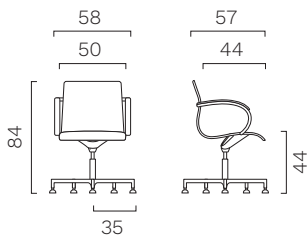


Montana



ABAQUE

Dossier bas.
Mécanisme de retour automatique.
Piètement à 5 branches avec patins.



Dossier bas.
Piètement luge.

