

## CLASSE 2

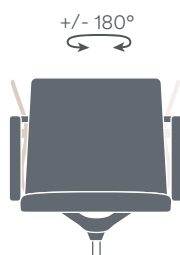
EM 204 - Seduta visitatore

FREZZA



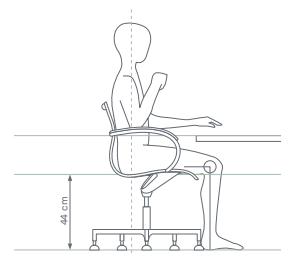
### CARATTERISTICHE TECNICHE

monoscocca	in poliuretano ignifugo flessibile, schiumato a freddo, completamente rivestita in tessuto, ecopelle o pelle. Struttura interna in acciaio, costituita da elementi laterali e trasversali, uniti fra loro per supportare le cinghie elastiche. La monoscocca è disponibile con schienale basso.
braccioli	in <u>alluminio pressofuso</u> con poggia-braccia rivestito in tinta con la seduta. Le parti in alluminio possono essere in finitura lucida, oppure verniciate nere o bianche.
meccanismo	<u>girevole con ritorno automatico</u> . Il meccanismo permette alla seduta di ritornare automaticamente nella posizione iniziale. Permette una rotazione di 180° a destra e 180° a sinistra. Previsto solo per la versione con base su piedini.



supporto	a forcella in alluminio pressofuso, in finitura lucida oppure verniciata nera o bianca.
base	- a <u>5 razze</u> su piedini in alluminio lucido o verniciata a polveri epossidiche bianche o nere. - <u>telaio a slitta</u> in tubo di acciaio ovale cromato o verniciato bianco o nero (con anima di rinforzo nella curvatura anteriore).

ergonomia	Classe 2 è dotata dei meccanismi necessari per un uso corretto e confortevole, anche per periodi prolungati, purché siano soddisfatte le seguenti condizioni: la posizione di seduta standard richiede il mantenimento di angoli di 90° fra busto e coscia, fra coscia e gamba e fra gamba e piede. Questi due ultimi angoli sono essenziali affinché il piede, appoggiando completamente sulla superficie sottostante, scarichi su di essa parte del peso dell'arto inferiore, evitando un'eccessiva compressione sulla superficie posteriore della coscia e favorendo il ritorno verso il cuore del sangue circolante nelle vene della gamba.
-----------	---



finiture base su piedini



Alluminio lucido



Alluminio nero



Alluminio bianco

finiture telaio  
a slitta



Acciaio cromato



Acciaio nero



Acciaio bianco

finiture  
poggiabraccia




Rivestiti

tessuti

**Cat.D**

Skill (ecopelle)




**Cat. F**

Step



Chili



Stromboli



Silververtex




Valencia



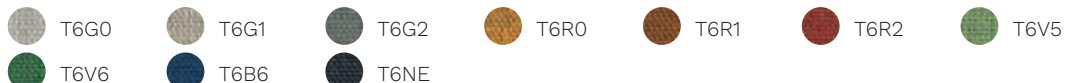
Jet



Magnum (ecopelle)



Connect



Rivet



Era

T8R0	T8R1	T8R2	T8R3	T8R9	T8V8	T8V2
T8V5	T8V6	T8V0	T8G1	T8G4	T8BA	T8BB
T8G6	T8NE					

Go Check

T9B7	T9B8	T9B9	T9R5	T9R6	T9R7	T9V0
T9V2	T9V3	T9G0	T9G2	T9G4		

Rondo

R0B3	R0B4	R0R1	R0R0	R0R4	R0M0	R0G2
R0G0	R0M3	R0V1	R0V3	R0NE		

**Cat. R**

Disco Coex

R1R0	R1V1	R1V0	R1V3	R1M4	R1B0	R1B3
R1G0	R1G1	R1G2				

**Cat. G**

Remix 3

RIO3	RIRB	RIRG	RIRE	RIBR	RIO1	RIMC
RITA	RIBE	RIEC	RIH2	RIGC	RILV	RIB4
RIA4	RIB1	RIV4	RIGB	RIG2	RIR2	RIV1
RIO4	RIYE	RIV3	RIGR			

Morph

R3B0	R3M0	R3R1	R3R2	R3R4	R3B2	R3V5
R3V3	R3V1	R3G2				

Focus

R9MB	R9M8	R9M6	R9MA	R9M4	R9M3	R9R3
R9R1	R9R0	R9V3	R9V2	R9B1	R9M2	R9G0
R9B2	R9M0					

Focus Melange

R8M4	R8M6	R8R1	R8V3	R8V7	R8G9	R8G0
R8B2	R8B1	R8M5	R8R4	R8M0	R8M1	R8G3
R8G4	R8G5					

Aida


S3VA	S3MD	S3R8	S3R0	S3MC	S3R5	S3R1
S3R3	S3V2	S3BC	S3B0	S3VD	S3V4	S3G1
S3G2						

**Cat. Q**

Steelcut Trio 3

SYR1	SYRO	SYRC	SYRF	SYRE	SYRR	SYMG
SYMA	SYMS	SYBB	SYB1	SYA1	SYAZ	SYV4
SYVM	SYGC	SYV1	SYRG	SYG1	SYAT	

Ecriture



Ombra



Cat. P

Pelle



Cat. PX

Pelle Fiore



Cat. X

Elmosoft



Montana



**ABACO**

**Visitor**

Schienale basso.  
Meccanismo di ritorno automatico.  
Base 5 razze con piedini

Schienale basso.  
Telaio a slitta.

