

CLASSE 2

EM 202 Mesh - Seduta visitatore

FREZZA

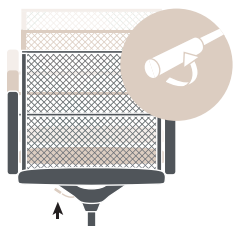


CARATTERISTICHE TECNICHE

monoscocca in rete elastica fissata a una struttura in alluminio costituita da elementi laterali e trasversali, uniti fra loro per supportare e mantenere tesa la rete. La rete elastica garantisce una buona traspirazione e si conforma al corpo dell'utilizzatore sostenendo in modo corretto la colonna vertebrale. Finitura struttura in alluminio lucido oppure verniciata nera o verniciata bianca. Disponibile con schienale basso.

braccioli in alluminio pressofuso con poggia-braccia in poliuretano nero o bianco.

meccanismo girevole con ritorno automatico. Il meccanismo permette alla seduta di ritornare automaticamente nella posizione iniziale. Permette una rotazione di 180° a destra e 180° a sinistra. Previsto solo per la versione con base su piedini.



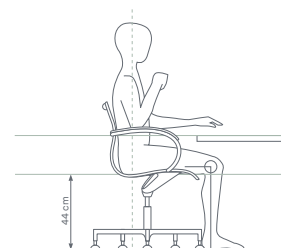
Leva a destra per regolare l'altezza della seduta.

supporto a forcella in alluminio pressofuso, in finitura lucida oppure verniciata bianca o nera.

base - telaio a slitta in tubo di acciaio ovale, con anima di rinforzo nella curvatura anteriore, disponibile nella versione cromata o verniciata bianca o nera.

- base a 5 razze in alluminio lucido o verniciata a polveri epossidiche bianche o nere su piedini.

ergonomia Classe 2 è dotata dei meccanismi necessari per un uso corretto e confortevole, anche per periodi prolungati, purché siano soddisfatte le seguenti condizioni: la posizione di seduta standard richiede il mantenimento di angoli di 90° fra busto e coscia, fra coscia e gamba e fra gamba e piede. Questi due ultimi angoli sono essenziali affinché il piede, appoggiando completamente sulla superficie sottostante, scarichi su di essa parte del peso dell'arto inferiore, evitando un'eccessiva compressione sulla superficie posteriore della coscia e favorendo il ritorno verso il cuore del sangue circolante nelle vene della gamba.



finiture
base con piedini



Alluminio lucido



Alluminio nero



Alluminio bianco

finiture
telaio a slitta



Acciaio cromato



Acciaio nero



Acciaio bianco

reti

Cat. K

Max



S9M0



S9G0



S9G1



S9NE

Cat. T

Tex



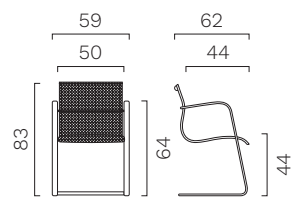
SKGR



SKNE

ABACO

Telaio a slitta.



Base 5 razze con piedini.

