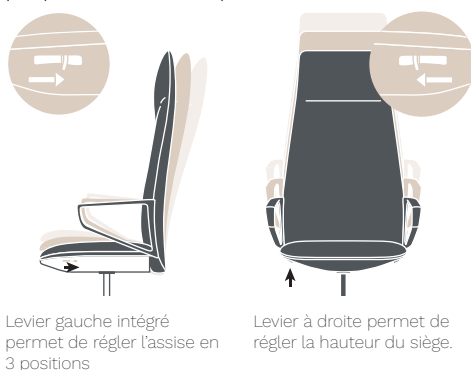




### CARACTÉRISTIQUES TECHNIQUES

design J. Bennett & G. Ingignoli

dossier	en polyuréthane estampé à froid, flexible (65 kg/m <sup>3</sup> ), ignifuge, sans CFC, avec insert en acier. Disponible en version haut et moyen.
assise	assise en tôle emboutie, avec rembourrage en polyuréthane flexible ignifuge sans CFC; carter de protection en polypropylène situé sous l'assise.
accoudoirs	en aluminium moulé sous pression en forme fermée, trapézoïdale, fixés au dossier. Les parties en aluminium peuvent être polies ou peintes en noir.
mécanisme	<u>mécanisme synchronisé auto-réglable avec réglage en 3 positions</u> (angles d'oscillation: 18° dossier, 1° assise; position de départ de l'assise: 1,5° en arrière). Ce mécanisme permet l'adaptation automatique au poids de l'utilisateur sans nécessiter d'opération. La résistance à l'inclinaison du dossier est directement proportionnelle au poids exercé sur l'assise.



Levier gauche intégré permet de régler l'assise en 3 positions

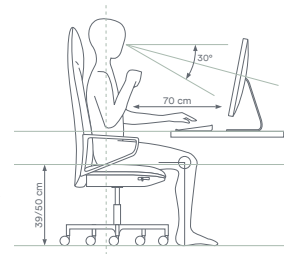
Levier à droite permet de régler la hauteur du siège.

réglage en hauteur	par vérin à gaz avec levier intégré. Permet une excursion de 11 cm.
--------------------	---

piètement	à 5 branches en aluminium poli ou peint avec des poudres époxy noires. Roulettes pivotantes à double galet, en caoutchouc et autofreinées (Ø 60 mm pour version polie, Ø 65 mm pour version peinte en noir).
-----------	--

ergonomie

Bia est équipé des mécanismes nécessaires à une utilisation correcte et confortable, même pendant des périodes prolongées, pour autant que les conditions suivantes soient remplies: la position assise standard exige le maintien d'angles de 90° entre le torse et la cuisse, entre la cuisse et la jambe, et entre la jambe et le pied. Ces deux derniers angles sont essentiels pour que le pied, reposant complètement sur la surface inférieure, décharge sur lui une partie du poids du membre inférieur, évitant une compression excessive sur la face postérieure de la cuisse et favorisant le retour du sang circulant dans les veines de la jambe vers le coeur.



finitions  
piètement

-  Aluminium poli
-  Aluminium noir










finitions  
accoudoirs

-  Aluminium poli
-  Aluminium noir

tissus

**Cat. D**

Skill (simili-cuir)

















-  PGM3
-  PGTR
-  PGCD
-  PGTA
-  PGR1
-  PGCG
-  PGBZ
-  PGGB
-  PGVC
-  PGM2
-  PGNE

**Cat. F**

Step

-  STX2
-  STZ9
-  STSB
-  STE1
-  STBS
-  STVU
-  STE4
-  STE3
-  STE2
-  STNE

Chili

-  S0G6
-  S0G2
-  S0G3
-  S0M3
-  S0V2
-  S0R0
-  S0R4
-  S0RA
-  S0R7
-  S0R2
-  S0B9
-  S0B8
-  S0V5
-  S0V6
-  S0V7
-  S0NE

Stromboli

-  S8G0
-  S8M1
-  S8R1
-  S8R3
-  S8R2
-  S8B3
-  S8B2
-  S8B0
-  S8V2
-  S8NE

Silvertex

-  SBR7
-  SBV1
-  SBR3
-  SBR4
-  SBR5
-  SBR6
-  SBB7
-  SBB3
-  SBB6
-  SBG1
-  SBB1
-  SBM2
-  SBV4
-  SBV6
-  SBV3
-  SBG6
















Valencia

-  SWR6
-  SWBI
-  SWV7
-  SWRA
-  SWR8
-  SWR3
-  SWR2
-  SWB8
-  SWG4
-  SWB9
-  SWB2
-  SWM6
-  SWG0
-  SWG8
-  SWG7
-  SWG1


Jet

-  JTW2
-  JTW3
-  JTH2
-  JTGM
-  JTYF
-  JT1R
-  JTRG
-  JTO1
-  JTR1
-  JTVM
-  JT07
-  JTVI
-  JTG3
-  JTV7
-  JTC1
-  JTV8
-  JTB3
-  JTZ6
-  JTM2
-  JTZ0

Magnum (simili-cuir)

-  T5G7
-  T5B0
-  T5B6
-  T5B2
-  T5B5
-  T5R4
-  T5R6
-  T5V3
-  T5G1
-  T5M6
-  T5M5
-  T5G4
-  T5M3
-  T5V8
-  T5NE

Connect




Rivet




Era



Go Check



Rondo



Cat. R

Disco Coex

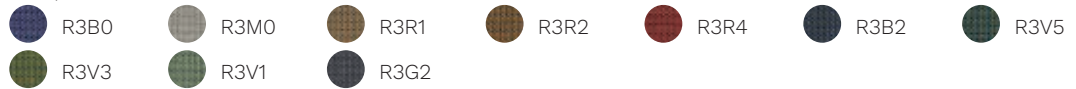


Cat. G


Remix 3



Morph



Focus



Focus Melange



Aida




### Cat. Q


Steelcut Trio 3



Ecriture



Ombra



### Cat. P

Cuir



### Cat. PX

Cuir fleur corrigé



### Cat. X

Elmosoft



Montana



## ABAQUE

### mécanisme synchronisé auto-réglable avec réglage en 3 positions

Dossier haut.

Vérin à gaz par levier intégré.

Dossier moyen.

Vérin à gaz par levier intégré.

